

МКУ «ОТДЕЛ КУЛЬТУРЫ, АРХИВНОГО ДЕЛА, МОЛОДЁЖНОЙ ПОЛИТИКИ И СПОРТА
АДМИНИСТРАЦИИ ЗЕЙСКОГО РАЙОНА

ПРАЗДНИКИ ДЛЯ САМЫХ БЛИЗКИХ И САМЫХ РОДНЫХ

СБОРНИК МЕТОДИЧЕСКИХ МАТЕРИАЛОВ К ПРАЗДНИКАМ

**ДЕНЬ ОТЦА
В РОССИИ**



**ДЕНЬ
БАБУШЕК И ДЕДУШЕК
В РОССИИ**



**ДЕНЬ МАТЕРИ
В РОССИИ**



ЗЕЯ 2023

МКУ «ОТДЕЛ КУЛЬТУРЫ, АРХИВНОГО ДЕЛА, МОЛОДЁЖНОЙ ПОЛИТИКИ И СПОРТА
АДМИНИСТРАЦИИ ЗЕЙСКОГО РАЙОНА

**ПРАЗДНИКИ
ДЛЯ САМЫХ БЛИЗКИХ И САМЫХ РОДНЫХ**

СБОРНИК МЕТОДИЧЕСКИХ МАТЕРИАЛОВ К ПРАЗДНИКАМ

ДЕНЬ ОТЦА

В РОССИИ

ДЕНЬ

БАБУШЕК И ДЕДУШЕК

В РОССИИ

ДЕНЬ МАТЕРИ

В РОССИИ

«ПРАЗДНИКИ ДЛЯ САМЫХ БЛИЗКИХ И САМЫХ РОДНЫХ . ДЕНЬ ОТЦА В РОССИИ. ДЕНЬ БАБУШЕК И ДЕДУШЕК В РОССИИ. ДЕНЬ МАТЕРИ В РОССИИ.»: СБОРНИК МЕТОДИЧЕСКИХ МАТЕРИАЛОВ К ПРАЗДНИКАМ / СОСТ. Е.Г. ТАРАСОВА.- ЗЕЯ : МКУ «ОТДЕЛ КУЛЬТУРЫ, АРХИВНОГО ДЕЛА, МОЛОДЁЖНОЙ ПОЛИТИКИ И СПОРТА АДМИНИСТРАЦИИ ЗЕЙСКОГО РАЙОНА», 2023.-103с.:цв.ил.-ТЕКСТ (ВИЗУАЛЬНЫЙ):ЭЛЕКТРОННЫЙ.

ОТ СОСТАВИТЕЛЯ:

СБОРНИК СОДЕРЖИТ ИНФОРМАЦИЮ О ТРЕХ ПРАЗДНИКАХ ОСЕНИ ПОСВЯЩЕННЫХ СЕМЬЕДНЯХ ОТЦА, МАТЕРИ , БАБУШКИ И ДЕДУШКИ. В СБОРНИКЕ КРАТКО РАССКАЗАНЫ ИСТОРИИ ВОЗНИКНОВЕНИЯ И ТРАДИЦИИ ПРАЗДНИКОВ, ПРЕДСТАВЛЕНЫ СЦЕНАРИИ КУЛЬТУРНО-МАССОВЫХ МЕРОПРИЯТИЙ И ПОДБОРКА ФИЛЬМОВ ДЛЯ СЕМЕЙНОГО ПРОСМОТРА.

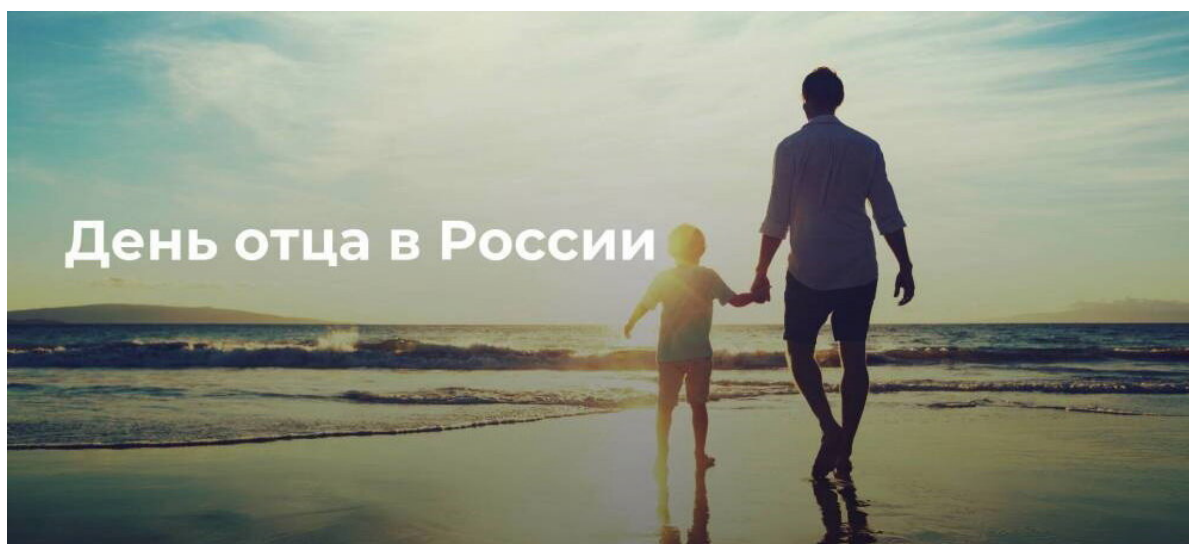
СОСТАВИТЕЛЬ: Е.Г. ТАРАСОВА – СПЕЦИАЛИСТ ПО МЕТОДИЧЕСКОЙ РАБОТЕ МКУ «ОТДЕЛ КУЛЬТУРЫ, АРХИВНОГО ДЕЛА, МОЛОДЁЖНОЙ ПОЛИТИКИ И СПОРТА АДМИНИСТРАЦИИ ЗЕЙСКОГО РАЙОНА»

ОТВЕТСТВЕННЫЙ ЗА ВЫПУСК: Е.Г. ТАРАСОВА – СПЕЦИАЛИСТ ПО МЕТОДИЧЕСКОЙ РАБОТЕ МКУ «ОТДЕЛ КУЛЬТУРЫ, АРХИВНОГО ДЕЛА, МОЛОДЁЖНОЙ ПОЛИТИКИ И СПОРТА АДМИНИСТРАЦИИ ЗЕЙСКОГО РАЙОНА»


ПРАЗДНИКИ ДЛЯ САМЫХ БЛИЗКИХ И САМЫХ РОДНЫХ



**Берегите близких и родных.
Время очень быстро утекает.
Вы цените с ними каждый миг,
Что порою мы не замечаем.
Вы цените с ними каждый час,
Каждый вдох, и каждое мгновение.
Не дано предугадать сейчас,
Время их ухода и забвенья.
Нужно их беречь, пока они
Живы и нуждаются в заботе.
Вы побеспокойтесь о живых
Но не завтра, а уже сегодня!
Берегите близких и родных!**



В России День отца отмечают в третье воскресенье октября - соответствующий указ подписал президент России в 2021 году. Поэтому российские папы отметят свой официальный день в 2023 году 15 октября.



День отца — праздник в России сравнительно новый, совсем недавно получивший официальный статус. Каждый из нас знает, когда отмечают День матери, а вот День отца менее известен. Между тем этот праздник насчитывает столетнюю историю. Во многих странах уже сложились свои традиции. В России же они только формируются. Но было бы несправедливым не отметить роль второго родителя в воспитании детей.

История праздника

Началось все в далеком 1909 году в американском городе Спокан в штате Вашингтон. На церковной службе по случаю Дня матери местная жительница Сонора Луиза Сمارт Додд задумалась — почему нет подобного праздника для отцов. Мать самой Соноры умерла после рождения шестого ребенка. Детей воспитывал отец, Уильям Джексон Сمارт, ветеран Гражданской войны. Он стал для своих детей любящим и заботливым родителем и примером для подражания. Женщина создала петицию, в которой расписала, насколько важна роль отца в семье. Местные власти поддержали инициативу. Празднование должно было пройти 5 июня, в день рождения Уильяма Смарта. Но к назначенной дате не успели окончить все приготовления, поэтому праздник перенесли на 19 число. Вскоре идею подхватили и другие города. Ее поддержал даже президент США Калвин Кулидж. Политик заявил, что подобный праздник только укрепит связь отцов с детьми, и лишним уж точно не будет.

В 1966 году другой президент США, Линдон Джонсон, сделал этот день национальным праздником. Именно тогда утвердилась и дата — третье воскресенье июня. Постепенно этот День отца распространился по миру. Сейчас его отмечают в более, чем 30-ти странах, включая Великобританию, Канаду, Францию.

В Россию День отца пришел недавно, и получил официальный статус 4 октября 2021 года вместе с соответствующим Указом Владимира Владимировича Путина.

Интересно, что в некоторых регионах этот день уже много лет как был утвержден законодательно. В числе первопроходцев Череповец, Новосибирск, Волгоградская, Липецкая, Курская и Ульяновская области. В некоторых регионах День отца отмечают в другие даты. Волгоград, например, с 2008 года почитает всех пап 1 ноября, Алтайский край — в последнее воскресенье апреля (с 2009 года). В Амурской области День отца назначен в последнюю субботу октября в соответствии утвержденным

распоряжением губернатора области Василием Орловым от 11 июня 2021г. Амурская область первая на Дальнем Востоке учредила праздничный день.

Первое празднование Дня отца в России состоялось в 2014 году. В этот год в Москве прошел фестиваль «Папа Фест». С этого времени он проходит ежегодно не только в столице, но и Новосибирске, Калининграде и Казани. Также в этот день в городах устраиваются квесты и праздничные гуляния. А региональные администрации присуждают денежные премии многодетным отцам.

Традиции праздника

В других странах есть свои традиции. С особым размахом праздник отмечают в Финляндии. Днем принято ходить на кладбище, почтить память умерших мужчин. А уже вечером домочадцы собираются за праздничным столом, поют песни, устраивают танцы.

Идеи подарков: чем порадовать папу в его «профессиональный» праздник



В Австралии День отца — повод выбраться на природу. Считается, что пикники укрепляют семейные узы и приносят в семью счастье.

В странах Балтии в детских садах и школах ребяташки мастерят аппликации и другие поделки и дарят своим папам и даже дедушкам.

В Италии День отца является главным праздником итальянских мужчин. Традиционные подарки — парфюм или бутылка дорогого вина.

В Японии переименовали праздник в «День мальчиков». Жители страны восходящего солнца считают, что мужественность надо прививать с раннего детства. И будущим самураям в этот день дарят мечи, ножи и другие орудия защиты.

Что подарить папе в День отца?

Безусловно, нашим папочкам важен не столько сам сюрприз, сколько внимание близких. Это по-настоящему трогательный, полный счастливых моментов день, когда можно сказать, не стесняясь, как сильно мы любим


наших отцов и как благодарны им за всё то, что они в нас вложили. И поэтому будет очень ценно, если вы сделаете подарок собственными руками или придумаете для папы что-то особенное, индивидуальное – то, что будет только у него.

Подарить Вкусное блюдо. Это отличная идея для тех, кто привык в обычной жизни готовить самую простую еду и редко балует семью кулинарными изысками. Только представьте, как обрадуется ваш папа, увидев перед собой в долгожданный праздник нечто особенное – например, испанскую паэлью, итальянскую пасту или французский луковый суп.

Пусть это будет именно подарок. Например, орден «Самому лучшему папе на свете». Или халат с надписью на спине «Лучший в мире папа». Уверены, эти вещи всегда будут поднимать настроение вашему отцу.

Бокс с мужскими «вкусняшками». Как правило это прикольные корзинки или подарочные коробки, где в наборе собрано то, что нравится мужчинам и что может им пригодиться. Например, часто в содержимом таких коробок можно мясные деликатесы, фляжку с гравировкой, кружку и т.д. Есть наборы для рыбаков, охотников и различные другие, в зависимости от вкуса получателя.

Портмоне это самый настоящий мужской аксессуар — как сумочка для женщины. Туда мужчины складывают не только деньги, но и пластиковые карты и даже телефон. Поэтому портмоне у представителей сильного пола лишними не бывают. Родословная книга. Для пап в возрасте. Пусть отец создаст ваше семейное древо. Увлечете его интересным делом, как минимум. Массажная накидка. Врачи давно доказали, что эта штука позволяет нормализовать обменные процессы и кровообращение, укрепить иммунную систему, устранить боли в спине. Позаботьтесь о здоровье вашего отца. Кто, если не вы?



Сценарий ко Дню отца.

Литературный концерт для отцов и их детей «Время на самое главное»

Участники - Ведущий, ведущая, чтецы.

Цель - Обозначение важности отца в жизни ребенка.

Задачи - Содействовать сплочению семьи; создать посыл для формирования у детей правильного и положительного социального статуса отца в семье; повысить уровень сформированности у детей правильного понимания роли семьи в их жизни.

Материалы - Из декораций и реквизита: празднично украшенный зал — ленты, шары.

Оборудование - Ноутбук, музыкальные колонки, микрофоны.

Примерное время - 45 минут.

Сценарий может быть реализован в стенах любого культурно-досугового учреждения.

Ход мероприятия

ВЕДУЩАЯ

Добрый вечер, дорогие ребята и их родители!

1

ВЕДУЩИЙ

Сегодня у нас особенный день. И, чтобы вас долго не томить, начну я вот с чего. Мудрые китайцы говорят: «Рождение — это таинство, а рождение семьи — это таинство вдвойне».

2

ВЕДУЩАЯ

И нам сегодня бесконечно приятно познакомиться с семьями наших гостей! Это тоже своего рода праздник! Согласитесь, жизнь наша, несмотря на трудности, что ни день, то праздник! И, если, проснувшись утром, вы подумаете, что сегодня обычный, ничем не примечательный день, вы ошибетесь. Всегда есть кого поздравить, есть что отметить...

3

ВЕДУЩИЙ

Так, сегодня мы проводим праздник «День Отца».

4

ВЕДУЩИЙ

Уважаемые наши гости! Вас спешат поздравить самые дорогие люди — ваши любимые дети!

5

Выходят дети и читают своим отцам стихи.

ЧТЕЦЫ

1. У меня есть папа!

Спросите, какой он?

Самый СИЛЬНЫЙ папа,

Самый ХРАБРЫЙ воин!

Добрый. Умный самый.

Как не похвалиться.

Папой только с мамой

Можно поделиться.

У меня есть папа!
Все равно, какой он!
Лучший в мире папа,
Потому что МОЙ ОН!

2. Мой папа красивый
И сильный, как слон.
Любимый, внимательный,
Ласковый он.

3. Я жду с нетерпением
Папу с работы.
Всегда мне в портфеле
Приносит он что-то.

4. Мой папа находчивый,
Умный и смелый.
Ему по плечу
Даже сложное дело.

5. Еще он — шалун,
Озорник и проказник.
С ним каждый мой день
Превращается в праздник.

6. Мой папа веселый,
Но строгий и честный.
С ним книжки читать
И играть интересно.
Его обниму я
И тихо шепну:
— Мой папочка, я тебя
Крепко люблю!
Ты самый заботливый,
Самый родной,
Ты добрый, ты лучший,
И ты только мой!

6

ВЕДУЩАЯ

Разве это не замечательно? Помню, в детстве часто с завязанными бантами, вставая на стульчик, читала стихи на праздники.

7

ВЕДУЩИЙ

Да, зато перед этим почти два часа тебя наряжали родители, чтобы все прошло на ура!

8

ВЕДУЩАЯ

Не спорю. Я даже помню, как это было.

9

Разыгрывается этюд, в котором отец наряжает дочь, готовит ее к выступлению. Затем дочь встает на стул и начинает читать стихотворения.

7-Й ЧТЕЦ

Пусть в Новый год случится чудо —
В душе зажгутся огоньки
И целый год у вас не будет
Ни огорчений, ни тоски.
Пусть елка с яркою звездой
В ваш дом удачу принесет,
Любовь и крепкое здоровье.
Пусть год вам сказочно везет.
Под бой курантов загадайте
Свои заветные мечты
И в дом свой поскорей впускайте
Год радости и доброты.

10

ВЕДУЩИЙ

Это очень здорово! А вот мой папа часто уезжал в командировки далеко на Север, и меня всегда собирала мама. Но сейчас я хочу быть, как отец, путешественником!

11

8-Й ЧТЕЦ

О величие мира!
Постарался творец!
Стала тесной квартира
И мне, наконец!
Я уеду за солнцем,
За звездой полярной,
Пусть дорога мне льется,
Прямо под ноги тайной!
Пусть горит это небо,
Всеми спектрами света,
Где бы только я не был,
Обошел лишь полсвета!
Нас всегда будут тайны
Манить за собою,
Мы не будем печальны,
Поддаваясь прибою!
Чтобы каждое эхо
Тебе отвечало,
Отстрани все помехи
И начни все сначала!

12

ВЕДУЩАЯ

Что, вообще никогда не пересекались в праздники?

13

ВЕДУЩИЙ

Почему же? Пересекались, и, когда пересекались, играли в рыцарей! Папа всегда учил меня быть смелым!

14

9-Й ЧТЕЦ

Герольды лихо дуют в горн,
Кривляется паяц,
И рыцари со всех сторон
Стекаются на плац.

Когда красавицы вокруг
Твердят, что ты Кумир,
Добро пожаловать, мой друг,
На Рыцарский Турнир!
Кто в этой схватке победит,
Не знаю даже я.
Ответ, как правило, висит
На кончике копья.
В преклонном возрасте уже
Я зритель и эксперт.
Знавал и смерть на кураже,
И множество побед.
Случалось, в схватке не везло,
Бывал жестоко бит,
Но вновь упрямо лез в седло,
В руке сжимая щит.
Откуда только что бралось,
Ведь сил, казалось, нет.
Нахальство и, возможно, злость —
Конек моих побед!
Теперь я только эрудит,
Доспехи не по мне.
Пусть самый лучший победит,
Оставшись на коне!
Давно застыла в жилах кровь.
Лет двадцать не у дел.
Юнцам и слава, и любовь!
А я уж поседел...

15

ВЕДУЩИЙ

А ты как проводила свободное время со своим папой?

16

ВЕДУЩАЯ

Ты будешь смеяться, но мы вместе обожаем готовить! Особенно выпечку, м-м-м!
Объедение! Мама всегда нахваливала наши кулинарные шедевры.

17

ВЕДУЩИЙ

Это действительно здорово! Знаешь, я сказал, что хочу быть похожим на папу, а что насчет тебя?

18

ВЕДУЩАЯ

Мой папа — пример для подражания, так что я бы хотела быть на него похожей!

19

10-Й ЧТЕЦ

Хочу похожим быть на папу.
Во всем хочу как папа стать.
Как он —
Носить костюм и шляпу,
Ходить, смотреть и даже спать.
Быть сильным, умным,
Не лениться

И делать все, как он — на пять!

И не забыть еще жениться!

И... нашу маму в жены взять.

20

ВЕДУЩИЙ

Я еще вспомнил, что часто ходил на спортивную площадку вместе с папой и гонял там мячи!

21

ВЕДУЩАЯ

Неудивительно, парни, что с вас взять? Я иной раз тоже думала позвать папу на футбол, но потом подумала, что я вроде девочка...

22

ВЕДУЩИЙ

И что? Ты знаешь, сколько соревнований проводится у женщин? Это же круто!

23

11-Й ЧТЕЦ

Может он в футбол играть,

Может книжку мне читать,

Может суп мне разогреть,

Может мультик посмотреть,

Может поиграть он в шашки,

Может вымыть даже чашки,

Может рисовать машинки,

Может собирать картинки,

Может прокатить меня,

Вместо быстрого коня.

Может рыбу он ловить,

Кран на кухне починить,

Для меня всегда герой —

Самый лучший папа мой!

24

ВЕДУЩАЯ

Самое главное, я никогда не забуду то, что папа повлиял на мое воспитание и мировоззрение. Без него я бы не полюбила танцы, не стала бы работать в пекарне и многое другое.

25

ВЕДУЩИЙ

А я бы игнорировал возможность путешествовать. Так удивительно, как может влиять на нас один человек.

26

12-Й ЧТЕЦ

Пахнет папа асфальтовым летом,

Поднимает меня высоко.

И светло, как от яркого света,

От его серебристых висков.

Я хочу прикоснуться рукою

К облакам, как порою во сне,

Словно знаю уже о покое

Где-то там, в неземной тишине.

Полетела за облаком шляпа,

Не успела за шляпой рука, —

И лежит со свечою мой папа,
Изголовьем ему — облака.
С той поры в каждом сне я летаю
Над резьбою знакомых крылец,
Словно кто-то меня поднимает,
Но не выше, чем в детстве отец.
С той поры путь от лета до лета
Предо мною лежит в маяках,
Только ярче не видел я света,
Чем от той седины на висках.

27

ВЕДУЩАЯ

Вот наш замечательный концерт подошел к концу. Спасибо вам большое, дорогие гости, что пришли к нам, отметить этот праздник вместе.

28

ВМЕСТЕ

До новых встреч!

29

Конец.

© Материал из Справочной системы «Культура»

<https://vip.1cult.ru>

Дата копирования: 10.10.2023

Сценарий ко Дню отца. Игровая программа для отцов и их детей «В гостях у папы Карло»

Участники - Буратино, Папа Карло, Мальвина, Артемон.

Цель - Психологическое сближение детей и родителей.

Задачи - Содействовать сплочению семьи; создать посыл для формирования у детей правильного и положительного социального статуса отца в семье; повысить уровень сформированности у детей правильного понимания роли семьи в их жизни.

Материалы - Из декораций и реквизита: портфели, верхняя детская одежда, садовые инструменты, канцелярия, совки, платки, маленькие шарики, призы; бумажные декорации мастерской Папы Карло.

Оборудование - Ноутбук, музыкальные колонки.

Примерное время -45 минут.

Сценарий предназначен для реализации в стенах дома культуры/культурного центра.

Ход мероприятия

Занавес закрыт. Играет минусовка песни «Папа может все, что угодно». Гостей встречают Мальвина и Артемон. Когда гости собираются в актовом зале, к ним выходят Буратино и Папа Карло.

БУРАТИНО

Здравствуйтесь, ребяташки, девчонки и мальчишки! И их папы! Сегодняшний наш праздник мы посвящаем самым сильным, самым смелым, самым красивым и самым любимым — нашим папам!

1

ПАПА КАРЛО

Как думаете, ребята, сложно ли быть отцом? Носить велосипеды за сыном или дочкой, играть мячом в футбол и волейбол, в костюме быть на новогодней елке? Конечно, сложно, но оно того стоит!

2

БУРАТИНО

А кто из вас может дать ответ на вопрос, когда празднуют этот день?

3

ПАПА КАРЛО

Создателем этого дня считается жительница города Спокан (штат Вашингтон), миссис Додд, которая таким образом выразила свою любовь и признательность своему папе, Уильяму Смарту, и, в том числе, всем американским отцам, любящим и заботящимся о своих дочерях и сыновьях. Уильям Смарт был не только заботливым отцом-одиночкой, который после смерти своей жены воспитал и поставил на ноги шестерых детей, но и был ветераном войны. А в России День отца отмечается с 2021 года в третье воскресенье октября. А давайте поближе познакомимся с нашими папами!

4

Выбегают Мальвина и Артемон, которые выбирают пару ребенка и отца, которых зовут на сцену. Мальвина задает три вопроса из предложенных, пара отвечает, затем на сцену выбирают следующую пару.

МАЛЬВИНА

- 1) Как давно Вы живете в данной местности?
- 2) Когда и где Вы пошли в первый класс?
- 3) Любимый школьный предмет?
- 4) Вы помните, как звали Вашу первую учительницу?
- 5) Какая у Вас отметка по математике в аттестате?
- 6) Какое стихотворение из школьной программы Вы помните? Можете его рассказать?
- 7) О чем мечтали в детстве?
- 8) Ваше любимое занятие сейчас?
- 9) Расскажите, как выбрали имя ребенку?
- 10) Назовите самое счастливое событие в Вашей жизни?
- 11) Кем Вы мечтали стать? Осуществилась ли Ваша мечта?
- 12) Расскажите какой-нибудь самый интересный, забавный случай из жизни Ваших детей?

5

ПАПА КАРЛО

Мы часто ругаем своих детей за плохую успеваемость, не разбирая причины. А папам теперь представим возможность немного побыть в роли ученика, а вашим детям — в роли учителей.

6

КОНКУРС «УЧЕБНИК ДЛЯ ПАП»

Мальвина и Артемон раздают по одному из нижеследующих вопросов детям. Далее пары (отец-ребенок) между собой отыгрывают сценку «Ученик-учитель», где отец предстает в роли ученика, ребенок — в роли учителя. Список вопросов:

1. Расскажите сюжет фантастической повести «Приключения Электроника» Евгения Велтистова так, чтобы вы выступали в роли какого-либо героя.
2. Чем отличается сложное предложение от простого?
3. Как найти делитель?
4. Расскажите сюжет сказки «Колобок» наоборот.

После завершения номера Папа Карло подходит ближе к отцам.

7

ПАПА КАРЛО

А когда они были совсем-совсем маленькие, читали? Сейчас мы проверим, как вы знаете сказки! Буратино, давай сюда свою толстую книгу и мою шарманку!
Буратино выносит самодельную шарманку и большую книгу сказок.

8

Буратино зачитывает участникам сказки с перепутанным сюжетом. Нужно угадать названия всех сказок, которые фигурируют в тексте. Пример текста:

КОНКУРС «УЗНАЙ СКАЗКИ»

В некотором царстве, в некотором государстве жила-была Царевна Лягушка. Однажды повстречала она Серого Волка и поехала на нем искать перышко Финиста Ясного Сокола. Устал волк, хочет передохнуть, а она ему говорит: «Не садись на пенек, не ешь пирожок!». А волк рассердился и говорит: «Как выскочу, как выпрыгну, полетят клочки по закоулочкам!». Испугалась Лягушка, ударилась о землю и в полночь превратилась в тыкву. Увидел ее Черномор и утащил к себе в замок.

9

БУРАНТИНО

Вы совершенно правы! Еще никто так быстро не распутывал этот сюжет!

10

МАЛЬВИНА

Может, и быстро, а смогут ли быстро наши папы собрать детей в школу, при этом не запутавшись?

11

ПАПА КАРЛО

Это мы сейчас проверим! Несите все для школы!

Мальвина и Артемон выносят реквизит для конкурса.

12

Включается веселая музыка, например музыкальная тема из к/ф «Усатый нянь».

КОНКУРС «СОБЕРИ РЕБЕНКА В ШКОЛУ, ЕСЛИ...»

Складываются в кучу вещи: одежда, канцелярские принадлежности и посторонние, не относящиеся к школе вещи: садовые принадлежности, инструменты, тряпки и т.д. Папы должны взять те вещи, которые подходят его ребенку, надеть на него и собрать портфель. Это конкурс на время, и победителям достается маленький приз. После завершения конкурса реквизит убирается.

13

ПАПА КАРЛО

Это было очень захватывающе! Но не думайте, что только папы будут играть на скорость. Дети и родители имеют много общего. За многие годы они настолько хорошо узнают друг друга, что начинают понимать все с полуслова. Давайте представим, что утром папа очень спешил на работу и оставил своему ребенку сокращенную записку с просьбой выполнить поручение. Ребенок должен расшифровать записку. Дорогие ребята, вам дается одна минута на расшифровку папиного послания.

14

КОНКУРС «ПОСЛАНИЕ МЛАДШЕМУ»

Мальвина и Артемон раздают детям записки, где написаны сокращенные варианты предложений. Задача детей — расшифровать послание и записать его. Самому быстрому ребенку дается сладкий приз. Варианты зашифрованных предложений:

1. Поч зуб. Сд зар. Уб пост. (Почисти зубы. Сделай зарядку. Убери постель.)
2. Уб комн. Выт пы. Пол цв. (Убери в комнате. Вытри пыль. Полей цветы.)
3. Пом пос. Выт ст. Пом по. (Помой посуду. Вытри стол. Помой полы.)
4. Сд ур. Погл ко. (Сделай уроки. Погладь кота.)

15

БУРАТИНО

Какие вы все догадливые! Но ладно, язык пап, спешащих на работу, вы узнали, а хорошо ли вы, дети, знаете своих пап?

16

КОНКУРС «ПАПУ ЗНАЮ ЛУЧШЕ ВСЕХ!»

Папа Карло зачитывает нижеследующие вопросы, на которые дети должны в течение семи секунд ответить. За каждый правильный ответ папы загибают палец. Кто быстрее всех и больше всех назвал правильных ответов, тому достается приз. Список вопросов для детей:

- любимый фильм папы;
- любимая папина еда;
- любимая папина одежда;
- размер обуви папы;
- любимая папина книга;
- любимая телепередача;
- любимый вид спорта.

17

БУРАТИНО

А вы, ребята, хорошо своих пап знаете! Я папу Карло тоже знаю, как свои деревянные пальцы!

18

ПАПА КАРЛО

Я верю тебе на слово, Буратино. А ты знаешь, что когда ты был совсем маленький, эти пальцы могли раз! И развалиться. Как горох по полу.

19

БУРАТИНО

Папа Карло! Не смущай меня. А вот горох действительно лучше собрать, чтобы не упасть. Ребята и родители, приготовьтесь размять ваши ноги!

20

КОНКУРС «СБОР ГОРОХА»

Мальвина и Артемон кладут на пол маленькие шарики. Команда получает совок, ведро, передник, косынку. По сигналу участник надевает передник, косынку, берет ведро, совок. Нужно загнать шарик на совок без помощи другой руки, положить шарик в ведро, а затем все передать следующему. Побеждает команда, которая первая справится с заданием.

21

БУРАТИНО

Ты видел, папа Карло, и вовсе горох не страшен! Уф, что-то я умаялся. Пора нам закругляться.

22

ПАПА КАРЛО

Но прежде чем мы с вами попрощаемся, мы сделаем друг другу приятное.

23

СОЗДАНИЕ СТЕНГАЗЕТЫ «БЛАГОДАРИЮ ТЕБЯ»

Включается веселая музыка. Мальвина и Артемон выносят в зал канцелярские принадлежности и два ватмана. Отцы становятся одной командой, дети — другой. Задача участников — сделать стенгазету благодарности, написать на ней пожелания другой команде. На создание стенгазеты дается десять минут. После на счет «три» обе команды показывают друг другу стенгазеты.

24

БУРАТИНО

Это так трогательно! Поздравляю вас всех с таким чудесным праздником!

25

ПАПА КАРЛО

В этот светлый, радостный день мы хотим пожелать вам любви, счастья и взаимопонимания. В завершение примите от нас эти маленькие подарочки. Мальвина и Артемон выносят небольшие призы всем участникам игровой программы.

26

ВМЕСТЕ

До новых встреч!

27

Конец.

© Материал из Справочной системы «Культура»

<https://vip.1cult.ru>

Дата копирования: 10.10.2023

Сценарий ко Дню отца.

Театрализованное представление для отцов и их детей «Король тоже может быть отцом»

Участники - Принцесса Мадина (дочь Короля, деловая особа, любит все держать под контролем), принц Адам (сын Короля, более мягкий по характеру, чем Мадина), Король (отец Детей, виновник торжества), Дети Короля, Слуги, Родственники, Барды.

Цель - Обозначение важности отца в жизни ребенка.

Задачи - Содействовать сплочению семьи; создать посыл для формирования у детей правильного и положительного социального статуса отца в семье; повысить уровень сформированности у детей правильного понимания роли семьи в их жизни.

Материалы - Из декораций и реквизита: декорации, имитирующие замок (необходим длинный стол, стулья и кресло), желательно с декорацией камина.

Важно: около кресла должен быть организован детский уголок.

Оборудование - Ноутбук, музыкальные колонки.

Примерное время - 45 минут.

Сценарий реализуется в стенах культурного центра/дома культуры.

Ход мероприятия

Занавес открывается. За столом сидят принц Адам и принцесса Мадина, рядом с ними бегают слуги. В углу сцены сидят два барда, настраивают лютни. Мадина что-то сосредоточенно сверяет у себя в тетради. Адам читает книгу.

Адам, оглядываясь на зрителей.

АДАМ

Мади, не забудь, пожалуйста, что папе обязательно надо поставить тарелку тонко нарезанных долек яблок в карамели.

1

МАДИНА

Я помню, Адам. У меня это записано 34-м пунктом.

2

АДАМ

Боюсь спросить, на каком пункте ты находишься сейчас?

3

МАДИНА

На... 146-м! Да, вот, десертные вилки должны лежать справа, потому что отец любит именно так.

4

АДАМ

Угу. Надеюсь, ему понравится. День отца — это не обычный вторник!

5

МАДИНА

Я и без тебя это знаю! Слушай, Адам... А ты не думаешь, что у нас День отца никогда не получается... сделать по-семейному? Ну, к нам всегда приезжает столько родственников, гостей... Ох, надеюсь, на этапах подготовки я ничего не пропустила...

Сверяется с тетрадью.

6

МАДИНА

Думаю, ничего. Так вот...

7

АДАМ

Вот ответь мне на вопрос: сложно ли быть отцом?

8

МАДИНА

Ну ты сам посуди: играть в квинбол, слушать наше пение, играть в гонки и в куклы... а еще всегда быть при параде! Отец — главный мужчина, пример в семье, тем более в нашей — королевской! Сложно, конечно.

9

АДАМ

Вот именно. И если наш отец в этот день чувствует себя хорошо и отдыхает, то в чем тогда вопрос?

10

МАДИНА

Верно, братец. Думаю, ты прав. И все же... Иногда мне кажется, что наш король хочет отдохнуть от всех этих пиршеств.

11

АДАМ

Но наш папа всегда мечтал посетить что-то большое, яркое, праздничное! Свет приглушается, на сцену выходит танцевальный коллектив в средневековых костюмах, который исполняет танец под музыкальную композицию A million dreams (The Greatest Showman).

12

К Адаму и Мадине подбегают их младшие братья и сестры.

Адам, обращаясь к детям.

АДАМ

Дети, а каким вы видите нашего папу?

13

1-Й РЕБЕНОК

Мой папа красивый и сильный. Он похож на слона. Он очень внимательный и умный. И хотя он король, он всегда старается найти на меня минутку, чтобы мы вместе попроказничали!

14

МАДИНА

Это уж точно...

15

2-Й РЕБЕНОК

Но из-за его королевских дел мы все равно редко видимся...

16

АДАМ

А что поделывать? Он король, это его долг.

17

3-Й РЕБЕНОК

Ты тоже однажды будешь не вылезать из королевских дел, Адам?

18

АДАМ

Да. Это и мой долг. Но давайте не будем спешить. Нам надо посмотреть, все ли готово.

19

2-Й РЕБЕНОК

А еще наш папа — находчивый, умный и смелый. Однажды он сам выпустил осу, когда она залетела к нам в замок!

20

МАДИНА

Так, осы, к нам скоро должны родственники залететь. Вы подготовились? Наш папа хотел продемонстрировать какое-то ваше совместное творчество.

21

АДАМ

Во многом выполнять отцовский долг помогает творчество, ведь талант делает папу особенным.

22

МАДИНА

Дети таких отцов гордятся ими, а сами отцы используют свой дар во взаимодействии с детьми.

23

На сцену выходит Король, зевая.

КОРОЛЬ

У-ух, как же я устал...

24

Вскакивая с дивана.

2-Й РЕБЕНОК

Ой, папа пришел! Вы ничего не забыли?

Смотрит на остальных героев.

25

АДАМ

Точно! Ребята...

Ведущий подзывает к себе всех детей на сцене и ведущую и ведет их за кулисы.

26

Свет приглушается, и герои выходят на сцену уже с тортом и свечками.

ВМЕСТЕ

Поздравляем тебя, поздравляем тебя, поздравляем, милый папа, поздравляем тебя!

Начинают улюлюкать.

27

КОРОЛЬ

Спасибо, мои хорошие, только у нас и так готовится большое пиршество!

28

МАДИНА

Мы знаем, папа, к нам, как всегда, съедутся родственники, но... Тебе разве никогда не хотелось чего-то маленького, уютного, семейного?

Дети усаживают Отца в кресло рядом со столом, и все второстепенные герои покидают сцену.

29

МАДИНА

Итак, я уже говорила, что мы подготовились к твоей встрече и вспомнили твою биографию. Не обошлось без помощи мамы. И знаешь, что она сказала? Что в юности вы оба обожали ходить на танцы!

30

КОРОЛЬ

Я вам больше скажу: мы сбежали на танцы! Ох, тогда я знал, что такое беззаботная жизнь...

31

МАДИНА

Папа, а может, ты покажешь, как вы танцевали?

32

КОРОЛЬ

Это можно устроить, только никому, особенно маме!

33

ВМЕСТЕ

Обещаем!

34

Включается песня Andrea Bocelli Por Una Cabeza. Король берет Мадину в пару и начинает показывать движения, дети за ним повторяют. Движения становятся все более и более активными. Затем музыка заканчивается, Король пытается отдышаться.

КОРОЛЬ

Да, это, действительно, хорошее было время! Жаль, что я не продолжил этим заниматься... Надо исправляться.

35

3-Й РЕБЕНОК

Зато потом ты увлекся игрой на лютне! Мама рассказывала, как ты в молодости играл на ней. Это же восхитительно!

36

Показывает на 2-го ребенка.

КОРОЛЬ

Да, это я тоже умел, и буквально недавно научил тебя немножко бренчать!

37

МАДИНА

Но ты не только занимался любимым делом — ты показывал его и нам! Благодаря тебе Марк начал мастерить костюмы, я стала заниматься танцами с месье Арьей, а Адам с каждым годом рисует все лучше и лучше.

38

АДАМ

Я согласен! Если бы не ты, мы бы не были теми, кем являемся сейчас, и за это тебя хотим поблагодарить.

39

КОРОЛЬ

Спасибо вам, дети. Мне очень приятно. Это лучший день!

40

К Мадине подбегает Служанка и что-то шепчет на ухо.

МАДИНА

Он еще не стал лучшим. А вот сейчас станет!

На сцену выходят Родственники королевской семьи, одетые в роскошные одежды, с подарками. Слуги начинают в спешке выносить на стол блюда, Родственники дарят Королю подарки, поздравляя с Днем отца. Занавес закрывается.

Конец.

© Материал из Справочной системы «Культура»

<https://vip.1cult.ru>

Дата копирования: 10.10.2023



Сценарий ко Дню отца. Театрализованный тематический концерт «История одного отца»

Участники - Ведущий, ведущая, дети, 2 Отца, 2 Матери, Сын, Дядя.

Цель - Обозначение важности отца в жизни ребенка.

Задачи - Содействовать сплочению семьи; создать посыл для формирования у детей правильного и положительного социального статуса отца в семье; повысить уровень сформированности у детей правильного понимания роли семьи в их жизни.

Материалы - Из декораций и реквизита: декорации, имитирующие античную гостиную (необходимы стол, стулья и кресло), желательно с декорацией камина.

Важно: около кресла должен быть организован детский уголок. На экране в течение всего концерта будет идти презентация, оформленная в виде старой книги.

Оборудование- Ноутбук, музыкальные колонки, микрофоны, экран с презентацией. Примерное время - 45 минут.

Сценарий реализуется в стенах культурного центра/дома культуры.

Ход мероприятия

Занавес закрыт. Во время вступления на экране стоит заставка «День отца».

Занавес открывается. За столом сидят оба ведущих, некоторые из Дочерей и Сыновей.

В кресле сидит Дядя, на диване сидят Мать и другие Дети. Отца на сцене пока нет.

Ведущие пьют чай, а ведущая параллельно что-то записывает в тетрадь.

Ведущий, оглядываясь на зрителей.

ВЕДУЩИЙ

О, а мы вас ждали, дорогие гости. Сегодня в нашей семье особенный день – День отца.

И пусть этот праздник совсем молодой и в нашей стране отмечается недавно, мы всегда устраиваем чаепитие и устраиваем небольшой творческий показ.

ВЕДУЩАЯ

О да, это всегда получается по-семейному. Надеюсь, на этапах подготовки я ничего не пропустила...

Сверяется с тетрадью.

2

ВЕДУЩАЯ

Думаю, ничего.

3

СЫН

Как вы думаете, сложно ли быть отцом?

4

ДОЧЬ

Ну, ты сам посуди: играть в футбол, бегать, прыгать, носить коньки и велосипеды, играть в гонки и в куклы... А еще быть в костюме на Новый год! Отец – главный мужчина, пример в семье. Теперь что думаешь?

5

СЫН

Думаю, сложно.

6

ВЕДУЩАЯ

А как появился этот праздник, кто-нибудь знает?

7

ВЕДУЩИЙ

День отцов ежегодно празднуется во многих странах мира, однако впервые его отметили в США еще в 1910 году. Инициатором выступила некая Сонора Додд, желая выразить признательность отцу, воспитавшему ее, ее братьев и сестер. И в его лице – всем отцам, заботящимся о своих детях. Она обратилась с предложением об официальном праздновании к местным властям, и ее инициативу поддержали.

8

ВЕДУЩАЯ

Верно, братец. И раньше этот праздник отмечался у нас во второе воскресенье июня. Отмечался порой с большим размахом.

9

МАТЬ

И наш папа всегда мечтал посетить что-то большое, яркое, праздничное!

Свет приглушается, на сцену выходит танцевальный коллектив, который исполняет танец под музыкальную композицию A million dreams (The Greatest Showman).

10

Обращаясь к Детям, которые сидят на диване.

ВЕДУЩИЙ

Дети, а каким вы видите нашего папу?

11

1-Й РЕБЕНОК

Мой папа красивый и сильный. Он похож на слона. Он очень внимательный и умный. Я всегда жду папу с работы. Когда он приходит, мы начинаем проказничать!

12

МАТЬ

Это уж точно...

13

2-Й РЕБЕНОК

Нет, папа другой!

14

Включается песня из к/ф «Усатый нянь», Дети выходят в центр сцены и начинают рассказывать об отце.

2-Й РЕБЕНОК

Наш папа – находчивый, умный и смелый. Однажды он сам выпустил осу, когда она залетела к нам в дом!

15

3-Й РЕБЕНОК

Да что вы спорите? Очевидно, что наш папа – веселый, но еще строгий и честный. С ним можно обсуждать умные книжки и кино.

16

4-Й РЕБЕНОК

Тебе бы только умничать! А вот без папы на санках кататься скучно. Он может стать кем угодно: тигром, слоном...

17

1-Й РЕБЕНОК

Но лучше всего он умеет быть папой!

18

МАТЬ

Вы правы! А знаете ли, мои хорошие, как произошло слово «папа»?

Дети мотают головами.

19

МАТЬ

Есть догадки, что «папа» – слог «па», который произносится два раза и означает половину чего-либо. Значит, папа – полсемьи, ее неотъемлемая часть.

20

ДЕТИ

Точно!

Убегают за реквизитом для предстоящей театрализованной зарисовки.

Сценка из произведения Джилл Мерфи «Папа слон – за главного».

21

ВЕДУЩИЙ

Во многом выполнять отцовский долг помогает творчество, ведь талант делает папу особенным.

22

ВЕДУЩАЯ

Дети таких отцов гордятся ими, а сами отцы используют свой дар во взаимодействии с детьми.

23

МАТЬ

Как, например, Юрий Яковлев, который написал слова к известной нам песне «Колыбельная медведицы». Вы удивитесь, но песенка для медвежонка Умки могла бы звучать совсем по-другому. Ведь изначально музыку для мультфильма предложили написать известному композитору Александру Зацепину. Он заявил, что будет работать только вместе с начинающим Евгением Крылатовым, и привел его в команду. Но Зацепин переключился на другие проекты, и Крылатову пришлось работать над мелодией для мультфильма в одиночку, что принесло ему только пользу: благодаря этой песне молодой композитор прославился.

24

ВЕДУЩИЙ

Предлагаю послушать эту замечательную колыбельную в исполнении (имя выступающего). Давайте поприветствуем!

25

«Колыбельная медведицы», Аида Ведищева.

ИСПОЛНИТЕЛЬ

Ложкой снег мешая,

Ночь идет большая,

Что же ты, глупышка, не спишь?

Спят твои соседи

Белые медведи,

Спи скорей и ты, малыш.

Мы плывем на льдине,

Как на бригантине,

По седым суровым морям.

И всю ночь соседи,

Звездные медведи

Светят дальним кораблям...

Облака в разрывах,

И луна, как рыба,

Медленно куда-то плывет.

А над ней сверкая,

Словно льдинок стая,

Кружат звезды хоровод.

Прижимайся к маме,

Тихо над снегами

Кто-то нам сиянье зажжет.

Слабыми лучами

Солнце сонно глянет

И, зевнув, за льдины уйдет.

Море, засыпая,

Нас волной качает

И к земле холодной несет.

Там тебе приснится,

Как Розовая птица

Лед с земли весной склюет...

26

На сцену выходит Отец, зевая.

ОТЕЦ

У-ух, что-то у вас тут какая-то сонная обстановка.

27

1-Й РЕБЕНОК

А мы тут колыбельную слушали.

28

ОТЕЦ

Средь бела дня?

29

ВЕДУЩАЯ

Это была очень хорошая колыбельная, но нам пора просыпаться.

30

Вскакивая с дивана.

2-Й РЕБЕНОК

Ой, папа пришел ведь! Вы ничего не забыли?

Смотрит на остальных героев.

31

ВЕДУЩИЙ

Точно! Ребята...

Ведущий подзывает к себе всех Детей на сцене и ведущую и ведет их за кулисы. Свет приглушается, и герои выходят на сцену уже с тортом и свечками.

32

ВМЕСТЕ

Поздравляем тебя, поздравляем тебя, поздравляем, милый папа, поздравляем тебя!

Начинают улюлюкать.

33

ОТЕЦ

Спасибо, мои дорогие, а в честь чего такое празднество?

34

ВЕДУЩАЯ

Как это, что за празднество? День отца! И мы подготовились к такому знаменательному дню! Поэтому, папа, усаживайся и просто наслаждайся!

Дети усаживают Отца в кресло рядом с диваном и все, кроме ведущей, садятся обратно на свои места.

35

ВЕДУЩАЯ

Итак, я уже говорила, что мы подготовились к твоей встрече и вспомнили твою биографию. Не обошлось без помощи мамы. И знаешь, что она сказала? Что в юности вы оба ходили в танцевальный кружок и занимались танго! И по такому случаю я приглашаю на сцену танцевальный коллектив (название танцевального коллектива), которые исполнят танго!

Ведущая садится на свое место, свет, направленный на ведущих, приглушается, фокус смещается на центр сцены, где будет проходить танец.

Танец танго под песню Andrea Bocelli Por Una Cabeza.

36

ОТЕЦ

Да, это, действительно, хорошее было время! Жаль, что я не продолжил этим заниматься...

Надо исправляться.

37

ВЕДУЩИЙ

Зато потом ты увлекся оригами! Мама нам показывала фотографии твоих творений.

Это же восхитительно! И сейчас мы посмотрим, что значит настоящее мастерство оригами! Давайте поприветствуем (имя выступающего)!

Рассказ сказки с помощью складывания оригами.

38

ОТЕЦ

Да, это я тоже умел и буквально недавно научил тебя складывать цветы!

Показывает на 2-го ребенка.

39

ВЕДУЩИЙ

Кстати, о цветах. Мы знаем, что еще молодым ты преподавал в художественном кружке, и однажды твои ученики помогали в создании декораций для спектакля.

40

ОТЕЦ

Да, такое было. Ох, и забегались мы тогда!

41

ВЕДУЩАЯ

Предлагаю посмотреть на то, как это было! На сцене – театральная труппа (название театальной труппы) с этюдом «Ночь перед показом». Давайте поприветствуем! Этюд от театальной труппы «Ночь перед показом», в котором показывается бурная работа декораторов для спектакля.

42

ВЕДУЩИЙ

Наш папа такой талантливый!

43

ОТЕЦ

Да перестань! Думаю, каждый может заниматься любимым делом...

44

ВЕДУЩАЯ

Но ты не только занимался любимым делом, ты показывал его и нам! Благодаря тебе Витя начал мастерить оригами, я стала ходить на танцы, а Олег с каждым годом рисует все лучше и лучше.

45

ВЕДУЩИЙ

Я согласен! Если бы не ты, мы бы не были теми, кем являемся сейчас, и за это тебя хотим поблагодарить.

46

ОТЕЦ

Спасибо вам, дети. Мне очень приятно. Это лучший день!

47

Обращаясь к зрителям.

ВЕДУЩИЙ

Дорогие ребята, хотим пожелать вам, чтобы вы всегда находились во взаимопонимании с вашими папами, ведь это действительно важно!

48

Поднимаясь с кресла.

ОТЕЦ

А теперь давайте споем мою любимую песню!

49

ВЕДУЩАЯ

А давайте!

50

Все герои выходят вперед для исполнения песни Боярского «Все пройдет».

ВМЕСТЕ

Вновь о том, что день уходит с Земли,

В час вечерний спой мне.

Этот день, быть может, где-то вдали

Мы не однажды вспомним.

Вспомним, как прозрачный месяц плывет

Над ночной прохладой,

Лишь о том, что все пройдет,

Вспоминать не надо.

Лишь о том, что все пройдет,

Вспоминать не надо.

Все пройдет: и печаль, и радость.

Все пройдет, так устроен свет.

Все пройдет, только верить надо,
Что любовь не проходит, нет.
Спой о том, как вдаль плывут корабли,
Не сдаваясь бурям.
Спой о том, что ради нашей любви
Весь этот мир придуман.
Спой о том, что биться не устает
Сердце с сердцем рядом,
Лишь о том, что все пройдет,
Вспоминать не надо.
Лишь о том, что все пройдет,
Вспоминать не надо.
Все пройдет: и печаль, и радость.
Все пройдет, так устроен свет.
Все пройдет, только верить надо,
Что любовь не проходит, нет.
Вновь о том, что день уходит с Земли,
Ты негромко спой мне.
Этот день, быть может, где-то вдали
Мы не однажды вспомним.
Вспомним, как звезда всю ночь напролет
Смотрит тихим взглядом.
Лишь о том, что все пройдет,
Вспоминать не надо.
Лишь о том, что все пройдет,
Вспоминать не надо.
Все пройдет: и печаль, и радость.
Все пройдет, так устроен свет.
Все пройдет, только верить надо,
Что любовь не проходит, нет,
Не проходит, нет, не проходит, нет.

51

Конец.

© Материал из Справочной системы «Культура»

<https://vip.1cult.ru>

Дата копирования: 10.10.2023



**ДЕНЬ
БАБУШЕК И ДЕДУШЕК
В РОССИИ**



В России День бабушек и дедушек отмечается с 2009 года, а дата 28 октября выбрана с связи с тем, что именно в конце октября у древних славян отмечались Осенние Деды – праздник, призванный укрепить связь с предками и объединить все поколения. Всё же это не вполне корректное сравнение. Дело в том, что Деды хотя и были посвящены связи поколений, прежде всего являлись днём поминовения и чествовали умерших. К счастью, День бабушек и дедушек посвящён живым и здравствующим родственникам.

Бабушка и дедушка – это, как правило, самые старшие члены семьи, по отношению к которым все остальные проявляют определённый такт и уважение. Собственно социальный статус «бабушка» и «дедушка» определяет их отношение с младшими членами семьи – внуками и внучками. И вот эти отношения носят как раз особый характер.

Для очень многих людей бабушки и дедушки – это неотъемлемая часть жизни. А детские годы и воспоминания невозможны без того, чтобы перед глазами не оказался образ доброй бабушки или доброго дедушки, которые многое прощали быстрее папы с мамой, на многое смотрели проще, и оттого время, проводившееся вместе с ними, казалось более беззаботным. А что может быть лучше, чем беззаботное детство?

Каким подспорьем оказывается помощь дедушек и бабушек своим детям, когда они с удовольствием остаются с внуками, освобождая время родителей, которым требуется ехать на работу, которые не успевают забрать ребёнка из детского садика или погулять с ним на детской площадке. А блинчики, пирожки и пельмени... Кто лучше бабушки приготовит их?

Для кого-то, кто по той или иной причине лишился отца и матери, бабушка и дедушка становились родителями. И несмотря на возраст, они старались сделать так, чтобы их любимый внук или внучка ни в чём не нуждались, чтобы они не чувствовали себя одинокими, брошенными и незащищёнными. Дедушки становились примером для внука, образцом мужского поведения, строгим, но справедливым и любящим наставником. А бабушки – примером грамотного поведения для девочки, мудрой и радивой хозяйки.

Вот такие они – любимые бабушки и дедушки, чей праздник в России отмечается 28 октября.

История праздника

Идея отвести для почитания бабушек и дедушек отдельный день родилась не так давно, а именно в 2009 году. Тогда с такой инициативой выступало Цветочное бюро Голландии. Точнее, «цветочники» предложили учредить праздник, в который внуки бы дарили своим пожилым родственникам кашпо с живыми цветами, символизирующими в данном случае связь между поколениями – между корнями (бабушками и дедушками) и молодыми ростками (внуками и правнуками).

Естественно, инициативу подхватили многие предприниматели, имеющие отношение к цветочному бизнесу, в том числе и российские. А так как при этом предлагалось создать действительно добрый и семейный праздник, то идею поддержали и обычные люди. Таким образом, праздник вскоре прижился и в Европе, и в Америке, не осталась в стороне и наша страна.

Традиции праздника

Главная традиция праздника следует из его истории. Так, 28 октября принято дарить своим бабушкам и дедушкам комнатные цветы в кашпо. Причем многие выбирают растения «со смыслом»: например, гибискус как символ процветания и долголетия или герань как символ финансового благополучия и стабильности.

Кроме того, в этот торжественный день принято собираться всей семьей за праздничным чаепитием, просматривать вместе с бабушками и дедушками старые альбомы и вспоминать былое.

Конечно же, подойдет и любой другой подарок. Дедушкам и бабушкам очень важно чувствовать себя членами семьи, с которыми считаются и о которых помнят. Они любят быть полезными и нужными. Не забывайте подчёркивать их нужность и важность для вас в любой день года, а не только на этот праздник в конце октября

В честь этого торжества устраиваются различные благотворительные акции. Для старшего поколения организуются вечерние встречи с чаем и вкусной выпечкой, бесплатные выставки и экскурсионные прогулки, а также концерты. А некоторые торговые сети дарят всем бабушкам и дедушкам скидки в честь их праздника.

Помимо этого нередко организуется сбор подарков для одиноких пожилых людей, находящихся в домах престарелых. К примеру, в 2015 году подобная акция под названием «Подарок с любовью» прошла в Москве.

28 октября проводятся и различные флешмобы. Так, пару лет назад в российской столице состоялся танцевальный флешмоб «Подари цветок», участники которого языком танца постарались передать всю суть праздника.



Сценарий соревновательной программы, посвященной Дню бабушек и дедушек

Время проведения: 1.5 – 2 часа.

Цель мероприятия: улучшение качества жизни пожилых людей, привлечение внимания к их проблемам.

Задачи мероприятия:

- создание праздничного настроения;
- укрепление связи между поколениями;
- стимулирование активности пожилых людей.

Участники:

- ведущий;
- зрители (взрослые и дети).

Оформление и оборудование:

- экран;
- ноутбук;
- проектор;
- зал украшен различными картинками с активными пожилыми людьми и фотографиями пожилых людей с внуками, и детьми.

Музыкальное оформление:

- веселая музыка для фона.

Ход мероприятия

(перед началом мероприятия играет приятная музыка)

Ведущий:

Двое самых лучших,
Самых — дорогих,
Двое самых-самых
Для меня — родных,
Хорошо, что двое,
Хорошо вдвойне,
Бабушка и дедушка
Греют душу мне!

Ведущий: Этим небольшим стихотворением мы начинаем наш сегодняшний праздник посвященный Дню бабушек и дедушек.

Несмотря на наличие Международного дня пожилых людей, в мире существует еще и такой праздник, как День бабушек и дедушек, который в настоящее время отмечается в более чем 30 государствах мира, в том числе и в России. Его цель – показать старшему поколению его важность и значимость для внуков.

Кстати, у этого торжества нет утвержденной точной даты. Поэтому оно везде отмечается в разное время. В РФ это **28 октября**. В нашей стране эта дата постоянная и не меняется из

года в год. К тому же выбрана она неслучайно, ведь именно в конце второго осеннего месяца у древних славян отмечались Осенние Деда – праздник, призванный укрепить связь с предками и объединить все поколения.

Таким образом, и в 2023 году День бабушек и дедушек приходится на 28 октября.

Этот извечный вопрос, кого ты больше любишь, бабушки или дедушку. На него невозможно ответить, и мы даже не будем пробовать. Но вот проверить кто сильнее в состязаниях мы сможем. Сегодня нам предстоит несколько сложных испытаний, которые будут проходить команда дедушек и команда бабушек.

Сейчас я расскажу вам о тех конкурсах, которые нам предстоит пройти:

1. Назови киноленту;
2. Напиши рецепт (каждая команда описывает несколько рецептов борщ гуляш и прочее, сверяется правильность).

Вторая часть конкурса придумать блюдо из странных ингредиентов;

3. Рисунок животного с загибанием листка;
4. Угадай мелодию по рисунку внука;
5. Финальный конкурс воспроизведи мелодию (всем участникам раздаются простые инструменты и обе команды играют мелодию).

Ведущий: Правила конкурсов я буду объяснять непосредственно перед их началом. Все готовы?

Начинаем!

Назови киноленту

Правила таковы: Команда соперников называет артиста, например – Андрей Миронов. Противоположная команда должна вспомнить хотя бы один фильм с участием этого артиста. Далее угадавшая команда называет имя своего артиста, а команда соперников должна называть фильм с его участием. Играем до тех пор, пока одна из команд не сможет вспомнить ни одной киноленты. Повторять имена актеров можно, а вот названия фильмов нет.

Ведущий: Это бы сложный конкурс, но дальше будет еще сложнее, так что не расслабляемся. Напоминаю, наша основная задача определить, кто же сильнее и лучше: Бабушки или дедушки!

Напиши рецепт

Ведущий: Этот конкурс состоит из 2 этапов. В первом обеим командам предстоит написать рецепт определенного блюда, которое будет загадано.

Во второй части будет необходимо придумать блюдо из необычных ингредиентов, которые будут написаны на бумаге.

1 часть конкурса, каждой команде нужно написать рецепт: борща, макарон по-флотски, овощного рагу, куриного супа. Чей рецепт окажется наиболее правильным побеждает.

2 часть конкурса, в коробочке лежат несколько бумажек с написанными ингредиентами. Команды вытаскивают по 2 бумажки и придумывают блюдо с доставшимися продуктами. (примеры продуктов: ананасы, курица, шоколад, брокколи, вишня, сливочное масло, папайя, говядина и т.д.)

Ведущий: Второй конкурс не выявил явного лидера, наши бабушки и дедушки идут на равне. Ну что же, давайте попробуем что-то посложнее.

Рисунок животного

Ведущий: Сейчас нам предстоит ряд творческих конкурсов. Первый из которых это рисование. Команды получают по листку бумаги, карандаши и ластик. Первым делом, каждая команда рисует голову животного, над ней пишут название этого животного и

загибает листок, таким образом, чтобы было видно только шею. Далее команды обмениваются листками и не подсматривая дорисовывают тело животного. После этого, листок снова загибается и команды вновь обмениваются своими работами. Последнее что нужно сделать – это дорисовать ноги животного. Ну и после всей проделанной работы я раскрою листок, и мы сможем увидеть, чья команда была более точна в своих догадках.
Ведущий: Три конкурса позади, а мы никак не можем увидеть, кто же все-таки сильней... Думаю пора звать на помощь внуков.

Конкурс угадай мелодию по рисунку внука

Ведущий: Я приглашаю к нам 2 ребят, это чьи-то внуки. Я им по секрету скажу название песни, они не должны ничего говорить в слух, им предстоит просто рисовать. А рисовать им предстоит эту песню. Цель команды, по рисунку внука угадать, что за песня была загадана. Кто справится быстрее – победил.

Ведущий: Какое-то странное у нас получается соревнование... Все держатся на равне, никто не отстает и не вырывается вперед. Ну тогда финальное состязание будет общим для вас.

Финал

Ведущий: Сейчас мои помощники раздадут вам музыкальные инструменты (маракасы, бубны, бонги, ксилофоны). Я называю вам песню, которую вы совместными усилиями должны будете воспроизвести. Готовы?

Ведущий: Ну вот и подошел к концу наш праздник. Как мы и предполагали, нельзя сказать кто лучше бабушки или дедушки. Все прекрасны по-своему. Сегодня у нас не будет победителей и проигравших. Награда ждет всех.

Ведущий: Напоследок хочется сказать нашему молодому поколению, не забывайте бабушек и дедушек, они нуждаются в вашем внимании, им интересно послушать про вашу жизнь. Не забывайте своих родных, помогайте им, ведь для этого надо так мало, просто уделить внимание. Всего вам хорошего, поздравляю с праздником Днем бабушек и дедушек.

Сценарий концертной программы «Для вас любимые»

Время проведения: 1.5 – 2 часа.

Цель мероприятия: улучшение качества жизни пожилых людей, привлечение внимания к их проблемам.

Задачи мероприятия:

- создание праздничного настроения;
- укрепление связи между поколениями;
- стимулирование активности пожилых людей.

Участники:

- ведущий;
- артисты (дети);
- зрители (взрослые и дети).

Оформление и оборудование:

- экран;
- ноутбук;
- проектор;
- зал украшен различными картинками с активными пожилыми людьми и фотографиями пожилых людей с внуками, и детьми.

Музыкальное оформление:

- веселая музыка для фона.

Ход мероприятия

(перед началом мероприятия играет приятная музыка)

Двое самых лучших,
Самых — дорогих,
Двое самых-самых
Для меня — родных,
Хорошо, что двое,
Хорошо вдвойне,
Бабушка и дедушка
Греют душу мне!

Ведущий: Этим небольшим стихотворением мы начинаем наш сегодняшний праздник посвященный Дню бабушек и дедушек.

Несмотря на наличие Международного дня пожилых людей, в мире существует еще и такой праздник, как День бабушек и дедушек, который в настоящее время отмечается в более чем 30 государствах мира, в том числе и в России. Его цель – показать старшему поколению его важность и значимость для внуков.

Наш сегодняшний концерт подготовлен силами ваших внуков и внучек, и я думаю вам будет особенно приятно посмотреть на своих родных. А начинается наш концерт _____ с песней: «я с бабушкой своею дружу давным-давно».

Ведущий: Кстати, у этого торжества нет утвержденной точной даты. Поэтому оно везде отмечается в разное время. В РФ это **28 октября**. В нашей стране эта дата постоянная и не меняется из года в год. К тому же выбрана она неслучайно, ведь именно в конце второго осеннего месяца у древних славян отмечались Осенние Деда – праздник, призванный укрепить связь с предками и объединить все поколения.

Ведущий: А перед нами выступает — _____ с песней: «Про дедушку и бабушку» («Любим в гости приходите к дедушке и к бабушке»)

Ведущий: Таким образом, и в 2022 году День бабушек и дедушек приходится на 28 октября. Интересно, что в России еще отдельно также отмечают День бабушек (26 мая) и День дедушек (22 января). А, например, в США 23 июля отмечают Национальный день великолепной бабушки (Gorgeous Grandma Day). Отдельный праздник бабушек есть и в Германии — там его отмечают во второе воскресенье октября.

Ведущий: А у нас сразу 2 танцевальных номера, исполняют — _____.

Ведущий: Идея отвести для почитания бабушек и дедушек отдельный день родилась не так давно, а именно в 2009 году. Тогда с такой инициативой выступало Цветочное бюро Голландии. Точнее, «цветочники» предложили учредить праздник, в который внуки бы дарили своим пожилым родственникам кашпо с живыми цветами, символизирующими в данном случае связь между поколениями — между корнями (бабушками и дедушками) и молодыми ростками (внуками и правнуками).

Естественно, инициативу подхватили многие предприниматели, имеющие отношение к цветочному бизнесу, в том числе и российские. А так как при этом предлагалось создать действительно добрый и семейный праздник, то идею поддержали и обычные люди.

Таким образом, праздник вскоре прижился и в Европе, и в Америке, не осталась в стороне и наша страна.

Ведущий: А у нас следующий артист — _____, с песней: «Про бабушку и дедушку» («сказки детям кто читает, кто на саночках катает»)

Ведущий: Наши замечательные ребята показывают невероятные таланты, вам нравится их выступления? Как они здорово подготовились к сегодняшнему празднику. Наши

следующие артисты покажут вам танцевальную композицию: _____, а зовут наших артистов — _____, встречайте!

Ведущий: Главная традиция праздника следует из его истории. Так, 28 октября принято дарить своим бабушкам и дедушкам комнатные цветы в кашпо. Причем многие выбирают растения «со смыслом»: например, гибискус как символ процветания и долголетия или герань как символ финансового благополучия и стабильности.

Кроме того, в этот торжественный день принято собираться всей семьей за праздничным чаепитием, просматривать вместе с бабушками и дедушками старые альбомы и вспоминать былое.

Также в честь этого торжества устраиваются различные благотворительные акции. Для старшего поколения организуются вечерние встречи с чаем и вкусной выпечкой, бесплатные выставки и экскурсионные прогулки, а также концерты. А некоторые торговые сети дарят всем бабушкам и дедушкам скидки в честь их праздника.

Ведущий: А на нашей сцене — _____ с песней: «бабушка рядышком с дедушкой». Встречайте!

Ведущий: В День бабушек и дедушек нередко организуется сбор подарков для одиноких пожилых людей, находящихся в домах престарелых. К примеру, в 2015 году подобная акция под названием «Подарок с любовью» прошла в Москве.

28 октября проводятся и различные флешмобы. Так, пару лет назад в российской столице состоялся танцевальный флешмоб «Подари цветок», участники которого языком танца постарались передать всю суть праздника.

Ведущий: И в завершении нашего концерта выступят наши танцоры - _____ . Встречайте.

Ведущий: Напоследок хочется сказать нашему молодому поколению, не забывайте бабушек и дедушек, они нуждаются в вашем внимании, им интересно послушать про вашу жизнь. Не забывайте своих родных, помогайте им, ведь для этого надо так мало, просто уделить внимание. Всего вам хорошего, поздравляю с праздником - Днём бабушек и дедушек.

Сценарий викторины ко Дню бабушек и дедушек

Участники

ведущий, жюри, зрители (взрослые, дети, подростки).

Цель

улучшение качества жизни пожилых людей, привлечение внимания к их проблемам.

Задачи

создание праздничного настроения, укрепление связи между поколениями, стимулирование активности пожилых людей.

Материалы

Понадобятся веселая музыка для фона.

Оборудование

звуковая аппаратура (колонки, микрофоны), ноутбук.

Примерное время

1,5 – 2 часа

Зал украшен различными картинками с активными пожилыми людьми и фотографиями пожилых людей с внуками, и детьми.

Ход мероприятия

Ведущий:

Двое самых лучших,
Самых — дорогих,
Двое самых-самых
Для меня — родных,
Хорошо, что двое,
Хорошо вдвойне,
Бабушка и дедушка
Греют душу мне!

Ведущий: Этим небольшим стихотворением мы начинаем наш сегодняшний праздник, посвященный Дню бабушек и дедушек.

Несмотря на наличие Международного дня пожилых людей, в мире существует еще и такой праздник, как День бабушек и дедушек, который в настоящее время отмечается в более чем 30 государствах мира, в том числе и в России. Его цель – показать старшему поколению его важность и значимость для внуков.

Ведущий: А нам сегодня предстоит нешуточное состязание. До начала игры мы выбрали 2 команды: Команда бабушек и команда дедушек.

Ну и для начала позвольте представить наше жюри.

Сегодня нам предстоит пройти 4 этапа:

1 этап: Вопросы с вариантами ответов;

2 этап: Вопросы без вариантов ответов;

3 этап: Вопросы-картинки;

Финал.

Ведущий: Участники команд готовы? Жюри готово? Зрители готовы? Ну тогда мы начинаем.

1 этап. Вопросы с вариантами ответов

Варианты вопросов:

1. Какого значка добрых дел не хватало Расселу для того, чтобы стать Старшим следопытом? (мультфильм «Вверх» компании Pixar 2009 год)

а) «Младший следопыт»

б) «Помощь пожилым людям»

в) «За помощь бабушкам и дедушкам»

2. Сколько лет прожил вместе старик со своею старухой в «Сказке о рыбаке и рыбке» А. С. Пушкина

а) ровно 30 лет и 3 года

б) 50 лет

в) почти 60 лет

3. Почему бабушку удава называют «хвостливой»? (мультфильм «38 попугаев», 1977 год, «Союзмультфильм»)

а) потому что она много хвастает

б) потому, что у нее хвост длинный

в) потому, что она любит хватать за хвост

4. Закончи рассказ Валентины Осеевой: По улице шли мальчик и девочка. А впереди них шла старушка. Было очень скользко. Старушка поскользнулась и упала. -Подержи мои книжки! - крикнул мальчик, передавая девочке свой портфель, и бросился на помощь старушке. Когда он вернулся, девочка спросила его: -Это твоя бабушка? -Нет, - отвечал мальчик -Мама? - удивилась подружка. -Нет! -Ну, тетя? Или знакомая? -Да нет же, нет! - отвечал мальчик. Это _____

а) моя соседка

б) просто старушка

в) моя учительница

5. Какому волшебному слову научил маленький старичок с длинной седой бородой мальчика Павлика в рассказе В. Осеевой «Волшебной слово»?

а) Трах - тибидох!

б) Пожалуйста.

в) Сим-салабим!

6. Лунтик и Дедушка Шер решили помочь Бабе Капе постирать ее любимую скатерть. Восстанови последовательность их действий. (мультфильм «Лунтик и его друзья», 54 серия - «Скатерть»)

а) посыпать сахаром

б) постирать с синькой

в) посыпать солью

г) закрасить все черной краской

д) добавить зеленку

7. Что должны были сделать дети, которых злые волшебники превратили в стариков, чтобы снова стать детьми? (Е. Шварц «Сказка о потерянном времени»)

а) повернуть стрелку ходиков на семьдесят семь кругов обратно

б) выпить волшебного зелья

в) сказать волшебное заклинание

8. Где нашла очки тетя Валя (Стихотворение «Где очки?» Юлиан Тувим) :Что они на самом деле

а) На подоконнике блестели

б) У нее на лбу сидели.

в) В окно открытое улетели.

9. Кто занял второе место на конкурсе Евровидение-2012 ?

а) Дима Билан

б) "Бурановские бабушки"

в) Александр Рыбак

10. Сколько внуков и правнуков было у бабушки и дедушки в известной песне Бабушка рядышком с дедушкой... (сл. И. Резник, муз. Р. Паулс)

а) 2 внука и 5 правнуков

б) 10 внуков и 2 правнука

в) 40 правнуков и 25 внучат

11. Что стало для бабушки лучшим подарком в мультфильме «День рождения бабушки» («Союзмультфильм», 1981 год)

а) мясорубка и сковорода

б) очки

в) труд и помощь ее любимого внука

Ведущий: Первый этап позади, мы переходим ко второму.

2 этап. Вопросы без вариантов ответов

Ведущий: Этот этап сложнее предыдущего. Здесь вам предстоит отвечать на вопросы без вариантов ответов. Готовы? Ну тогда начинаем.

Варианты вопросов:

1. Чтобы хорошенько пообедать, этот подлый обманщик прикинулся доброй бабушкой. Кто это? (**Волк, Ш. Перро «Красная Шапочка»**);

2. Что испекла бабушка из остатков муки, которые собрал для нее дедушка? (**колобка**)

3. В какой сказке участвовали не только бабушка и дедушка, но еще и разные звери? (**Репка**)

4. Эта старушка мечтала о богатстве и даже превратилась уже в царицу, но жадность привела ее к прежней нищете. Из какой сказки эта старушка? («**Сказка о рыбаке и рыбке**»)

5. В какой сказке бабушка пожелала плачущую девочку Женю и дала ей волшебный цветок? («Цветик-семицветик»)
6. В какой сказке пришлось плакать бабушке и дедушке из-за того, что разбилось золотое изделие?(«Курочка ряба»)
7. Как зовут дедушку в стихотворении Н. Некрасова, который рассказывал такую историю:
Тут я подъехал: лопочут ушами,
Сами ни с места; я взял одного,
Прочим скомандовал: прыгайте сами!
Прыгнули зайцы мои, -ничего!
Только уселась команда косяя,
Весь осрочек пропал под водой.
«То-то! – сказал я. – не спорьте со мной!(Дед Мазай)
8. У этой старшки была любимица – крыска по имени Лариска. Как звали эту старушку? Из какой она сказки?(Старуха Шапокляк, «Крокодил Гена и его друзья»)
9. Видно у этих семи ребяташек не было бабушки, и маме пришлось оставить их дома без присмотра, чтобы сходить за молоком. Из какой сказки это семейство?(«Волк и семеро козлят»)
10. У этого Малыша не было бабушки и родителям пришлось обратиться к услугам сварливой работницы. Из какой сказки этот герой?(А. Линдгрен «Карлсон, который живет на крыше»)
- Ведущий:** Второй этап нашей викторины подошел к концу. Попросим жюри подвести итоги и переходим к 3-му.
- 3 этап. Вопросы картинки
- Ведущий:** На экране позади меня будут появляться картинки из различных кинолент. Та команда, которая первой сможет отгадать фильм получает 1 балл.

Варианты картинок:



«Операция Ы и другие приключения Шурика»



«Девчата»



«Любовь и голуби»



«Укротительница тигров»



«Бриллиантовая рука»



«Москва слезам не верит»



«Покровские ворота»



«Джентльмены удачи»



«Служебный роман»



«Самая обаятельная и привлекательная»

Ведущий: 3 этапа позади. Попросим жюри подвести итоги и переходим к финалу.

Финал

Ведущий: В финале мы вспомним наше детство. А именно, каждая команда по очереди будет называть кружки и секции в которых советские дети с удовольствием занимались. Та команда, которая сможет назвать кружок последней – выигрывает в финале.

Ведущий: Вот и подошла к концу наша увлекательная игра. Я попрошу жюри подвести итоги нашей игры и приглашаю команды на сцену для награждения!

Ведущий: Напоследок хочется сказать нашему молодому поколению, не забывайте бабушек и дедушек, они нуждаются в вашем внимании, им интересно послушать про вашу жизнь. Не забывайте своих родных, помогайте им, ведь для этого надо так мало, просто уделить внимание. Всего вам хорошего, поздравляю с праздником - Днём бабушек и дедушек.

© Материал из Справочной системы «Культура»

<https://vip.1cult.ru>

Дата копирования: 10.10.2023

Сценарий концерта ко Дню бабушек и дедушек

Участники

ведущий, артисты, зрители (взрослые, дети, подростки).

Цель

улучшение качества жизни пожилых людей, привлечение внимания к их проблемам.

Задачи

создание праздничного настроения, укрепление связи между поколениями, стимулирование активности пожилых людей.

Материалы

Понадобятся веселая музыка для фона.

Оборудование

звуковая аппаратура (колонки, микрофоны), ноутбук.

Примерное время

1,5 – 2 часа

Зал украшен различными картинками с активными пожилыми людьми и фотографиями пожилых людей с внуками, и детьми.

Ход мероприятия

(перед началом мероприятия играет приятная музыка)

Двое самых лучших,
Самых — дорогих,
Двое самых-самых
Для меня — родных,
Хорошо, что двое,
Хорошо вдвойне,
Бабушка и дедушка
Греют душу мне!

Ведущий: Этим небольшим стихотворением мы начинаем наш сегодняшний праздник посвященный Дню бабушек и дедушек.

Несмотря на наличие Международного дня пожилых людей, в мире существует еще и такой праздник, как День бабушек и дедушек, который в настоящее время отмечается в более чем 30 государствах мира, в том числе и в России. Его цель – показать старшему поколению его важность и значимость для внуков.

Наш сегодняшний концерт подготовлен силами ваших внуков и внучек, и я думаю вам будет особенно приятно посмотреть на своих родных. А начинается наш концерт _____ с песней: «я с бабушкой своею дружу давным-давно».

Ведущий: Кстати, у этого торжества нет утвержденной точной даты. Поэтому оно везде отмечается в разное время. В РФ это **28 октября**. В нашей стране эта дата постоянная и не меняется из года в год. К тому же выбрана она неслучайно, ведь именно в конце второго осеннего месяца у древних славян отмечались Осенние Деды – праздник, призванный укрепить связь с предками и объединить все поколения.

Ведущий: А перед нами выступает — _____ с песней: «Про дедушку и бабушку» («Любим в гости приходите к дедушке и к бабушке»)

Ведущий: Таким образом, и в 2022 году День бабушек и дедушек приходится на 28 октября. Интересно, что в России еще отдельно также отмечают День бабушек (26 мая) и День дедушек (22 января). А, например, в США 23 июля отмечают Национальный день великолепной бабушки (Gorgeous Grandma Day). Отдельный праздник бабушек есть и в Германии — там его отмечают во второе воскресенье октября.

Ведущий: А у нас сразу 2 танцевальных номера, исполняют — _____.

Ведущий: Идея отвести для почитания бабушек и дедушек отдельный день родилась не так давно, а именно в 2009 году. Тогда с такой инициативой выступало Цветочное бюро Голландии. Точнее, «цветочники» предложили учредить праздник, в который внуки бы дарили своим пожилым родственникам кашпо с живыми цветами, символизирующими в данном случае связь между поколениями — между корнями (бабушками и дедушками) и молодыми ростками (внуками и правнуками).

Естественно, инициативу подхватили многие предприниматели, имеющие отношение к цветочному бизнесу, в том числе и российские. А так как при этом предлагалось создать действительно добрый и семейный праздник, то идею поддержали и обычные люди.

Таким образом, праздник вскоре прижился и в Европе, и в Америке, не осталась в стороне и наша страна.

Ведущий: А у нас следующий артист — _____, с песней: «Про бабушку и дедушку» («сказки детям кто читает, кто на саночках катает»)

Ведущий: Наши замечательные ребята показывают невероятные таланты, вам нравится их выступление? Как они здорово подготовились к сегодняшнему празднику. Наши следующие артисты покажут вам танцевальную композицию: _____, а зовут наших артистов — _____, встречайте!

Ведущий: Главная традиция праздника следует из его истории. Так, 28 октября принято дарить своим бабушкам и дедушкам комнатные цветы в кашпо. Причем многие выбирают растения «со смыслом»: например, гибискус как символ процветания и долголетия или герань как символ финансового благополучия и стабильности.

Кроме того, в этот торжественный день принято собираться всей семьей за праздничным чаепитием, просматривать вместе с бабушками и дедушками старые альбомы и вспоминать былое.

Также в честь этого торжества устраиваются различные благотворительные акции. Для старшего поколения организуются вечерние встречи с чаем и вкусной выпечкой, бесплатные выставки и экскурсионные прогулки, а также концерты. А некоторые торговые сети дарят всем бабушкам и дедушкам скидки в честь их праздника.

Ведущий: А на нашей сцене — _____ с песней: «бабушка рядышком с дедушкой». Встречайте!

Ведущий: В День бабушек и дедушек нередко организуется сбор подарков для одиноких пожилых людей, находящихся в домах престарелых. К примеру, в 2015 году подобная акция под названием «Подарок с любовью» прошла в Москве.

28 октября проводятся и различные флешмобы. Так, пару лет назад в российской столице состоялся танцевальный флешмоб «Подари цветок», участники которого языком танца постарались передать всю суть праздника.

Ведущий: И в завершении нашего концерта выступят наши танцоры - _____ . Встречайте.

Ведущий: Напоследок хочется сказать нашему молодому поколению, не забывайте бабушек и дедушек, они нуждаются в вашем внимании, им интересно послушать про вашу жизнь. Не забывайте своих родных, помогайте им, ведь для этого надо так мало, просто уделить внимание. Всего вам хорошего, поздравляю с праздником - Днём бабушек и дедушек.

© Материал из Справочной системы «Культура»
<https://vip.1cult.ru>
Дата копирования: 10.10.2023





«Мама» — главное слово для каждого из нас, как и человек, который за ним стоит. От матери мы полностью зависим, будучи детьми, и к ней за советами приходим, когда вырастаем и наконец понимаем: мама была права. Связь между матерью и ребенком нерушима и непоколебима, как сила любви, которая их объединяет.

Неудивительно, что в мире появились свои, особые дни, посвященный мамам. Их проводят во всем мире: в разных странах для этого установлены разные даты.

В нашей стране этот праздник отмечают в последнее воскресенье ноября. Российский день матери в 2023 году пройдет 26 ноября.

Вместе с этим, более 20-ти стран мира празднуют День матери во второе воскресенье мая. Среди них США, Канада, Германия, Италия, Бельгия, Дания, Финляндия, Эстония, Турция, Япония, Бразилия и Австралия. Международный День матери в 2023 году придется на 14 мая.

(в 2023 году это 17-е число) Казахстан

14 октября Белоруссия

Вы можете поздравить мам с их «профессиональным» праздником в любую из этих дат, им наверняка будет приятно. Однако не забывайте, что теплые слова благодарности и любви говорить нужно гораздо чаще, чем 1-2 дня в году.


История праздника

Еще у древних греков был культ матери: в марте в честь Реи, прародительницы богов, проходили разнообразные мистерии. В Британии четвертое воскресенье Великого поста считалось «материнским» (Mothering Sunday). В XVII-XIX веках в этот день поздравляли всех мам страны.

В США одной из первых отмечать праздник предложила Джулия Уорд Хоув в 1872 году. Тогда эта идея не встретила поддержки. А вот инициатива ее соотечественницы Анны Джарвис в 1907 году нашла отклик. Первым

штатом стала Виргиния в 1910 году. Именно там первый раз отметили День матери. А спустя 4 года по решению президента США Вудро Вильсона он распространился на всю страну.

Это интересно



Первая попытка учредить День матери в России состоялась еще в 1915 году. Этот день пришелся на 1 декабря, но не закрепился в народном календаре. Позже, уже в СССР с инициативой создания Дня матери выступала учительница Эльмира Гусейнова, и 30 октября 1988 года она провела его в одной из бакинских школ.

В 1990-е годы к идее создания Дня матери вернулись вновь. Инициатором стала Алевтина Апарина, депутат Государственной Думы РФ, член Комитета по делам женщин, семьи и молодежи. И в 1998 году президент Российской Федерации подписал указ об учреждении праздника, целью которого стало напоминание о важной роли матери

в жизни каждого человека.

Традиции праздника

Хоть День матери в России и молодой праздник, он уже обрел свои традиции. Так, у него появился свой символ — незабудка. Кстати, изображения плюшевых мишек с незабудкой в лапках — тоже атрибут праздника.

К этому дню приурочена Всероссийская социальная акция «Мама, я тебя люблю!».



*Мама,
я тебя люблю!*



*Мама,
я тебя люблю!*

29 ноября 2015 года
в России отмечается День Матери
незабудка - символ Дня Матери

Не забудь поздравить маму и сказать,
как сильно ты ее любишь!

По всей стране проходят концерты, конкурсы, акции, выставки.

Особенно любят День матери в школах и детских садах. Дети с удовольствием рассказывают стихи про мам, рисуют их портреты и делают подарки своими руками. В учреждениях часто устраивают импровизированные выставки с фотографиями сотрудников и их родительницами.

Конечно же, в этот день стоит навестить самого дорогого человека — маму, и лучше не с пустыми руками. Ведь смысл праздника в том, чтобы мы уделяли внимание своим матерям. Подарок или просто букет цветов маму, безусловно, порадует.

Своя культура праздника есть и в других странах. В Великобритании и Ирландии, например, принято готовить в материнское воскресенье торт под названием «Симнель». Это кекс с кусочками сухофруктов и цукатов, специями, миндальной пастой и марципаном.

- Слово «мама» во многих языках звучит похоже. Считается, что оно происходит от звуков, которые издает ребенок.

- В СССР существовали специальные награды для матерей. Медаль Материнства вручалась женщинам, родившим и воспитавшим 5 или 6 детей. Те, кто родил и воспитал 7, 8 или 9 детей, удостоивались ордена «Материнская слава». А если детей 10 и более — положен орден и звание «Мать-героиня».

- Сколько детей может родить одна женщина? Пока что рекорд — 69. Его в XVIII веке установила жена русского крестьянина Федора Васильева — ее имя история не сохранила. Она рожала 27 раз: несколько раз были двойни, тройни и даже четыре ребенка одновременно. Причем, несмотря на высокую детскую смертность, характерную для того времени, у этой семьи в младенчестве умерло только двое детей.



Акция ко Дню матери «Прикосновение любви и нежности»

Участники: дети и их мамы

Цель акции: создать условия для укрепления и гармонизации детско-родительских отношений

Задачи акции: актуализировать роль матери; сформировать ценностное отношение к близким людям; провести психологическую профилактику и гармонизировать внутренний мир участников акции; создать атмосферу психологического комфорта, доверия, хорошего настроения; создать атмосферу благоприятного психологического климата в детском саду

Форма, время и место	Содержание активности	Вариант при усиленных санитарных мерах
Семейная фотовыставка «Я тебя люблю» Время: утро и вечер Место: холл	Дети с мамами рассматривают семейные фотографии, вспоминают счастливые моменты, которые они провели вместе	Устройте выставку «Окошко любви» На первом этаже приклейте фотографии на окна «лицом» на улицу, или заламинируйте фотографии и устройте выставку на площадке
Активность «диван объятий и добрых пожеланий» Время: вечер Место: холл	Мама с детьми садятся на «диванчик», обнимают друг друга и произносят добрые пожелания	Вариант 1: «диванчик» в холле, мамы обязательно надевают маски и перчатки. Вариант 2: «скамеечка обнимашек» на площадке
Активность «ласковый коврик» Время: утро Место: приемные	Педагоги предлагают мамам с детьми встать на «ласковый коврик», заглянуть в глаза друг другу и обменяться улыбками	Разместите «ласковый коврик» при входе при входе в детский сад
Активность «лесенка любви» Время: утро и вечер Место: лестницы	Мама с детьми поднимаются по «лесенке любви» и выполняют задания на «следах» на ступенях	Замените «лесенку любви» на «дорожку любви» на закрытой от дождя территории при входе в детский сад
Активность «мамины цветочки» Время: вечер	Дети дарят мамам цветы, которые они сделали своими руками на занятии, и говорят им комплименты	Воспитатель контролирует, как дети дарят мамам цветы, когда те забирают их из детского сада

<p>Место: групповые комнаты, приемные</p>		
<p>Игровой тренинг «Мы вместе – мы счастливы»</p> <p>Время: вечер</p> <p>Место: музыкальный зал</p>	<p>Мамы и дети участвуют в совместном игровом тренинге. Педагог-психолог проводит упражнения и социогры на укрепление детско-родительских отношений. В начале тренинга педагог-психолог предлагает родителям узнать, к какому типу матерей они относятся, с помощью теста, задать вопросы и получить рекомендации. На память о встрече педагог-психолог раздает мамам тематические буклеты</p>	<p>Когда массовые мероприятия запрещены, провести тренинг не получится, но вы можете отправить тесты и буклеты в чат, чтобы информативно поздравить родителей с Днем матери</p>
<p>Рефлексия «Дерево счастья»</p> <p>Время: вечер</p> <p>Место: холл</p>	<p>Участники делятся впечатлениями о мероприятии, выбирают сердечки из бумаги разных цветов и украшают ими «Дерево счастья»</p>	<p>Предложите родителям написать о своих впечатлениях в чат и разместите эти слова на изображении дерева. У вас получится «Электронное дерево счастья» – разместите его на сайте детского сада</p>

Сценарий детского квеста ко Дню матери «С мамочкой своею я все преодолею!»

Участники

Ведущий, Тетушка Непогодушка, Дед Берендей, Бабушка, Рассказушка, дети, мамы.

Цель

Создать условия для развития социальной компетентности дошкольников в процессе игровой, коммуникативной, музыкальной деятельности, восприятия художественной литературы и фольклора.

Задачи

Образовательные: формировать познавательную мотивацию, первичные представления о социокультурных ценностях нашего народа, традициях и праздниках; закреплять навыки выразительного исполнения знакомых песен и танцев. Развивающие: развивать предпосылки ценностно-смыслового восприятия и понимания произведений искусства; развивать творческие способности, коммуникативные навыки; развивать музыкальный вкус, эмоциональную отзывчивость. Воспитательные: вызвать у детей радостные эмоциональные переживания и желание оказать помощь; способствовать усвоению норм и ценностей, принятых в обществе, развитию общения и взаимодействия ребенка со взрослыми и сверстниками; воспитывать у детей уважительное отношение к маме, умение выразить ей свою любовь словами и действиями.

Оборудование

Конверт с письмом; карта, нарисованная белым восковым мелком на двух половинках ватмана; акварельные краски для проявления карты, широкие кисточки; столы (2 шт.); бусины большого размера, два маленьких сундучка, шнурок; гимнастические палки, ведерки (4 шт.), коромысла (2 шт.), открытки для мам в форме сердечка; проектор, экран, презентация.

Примерное время

1 час.

Вам понадобится:

Предварительная работа.

1-й этап: формирование у детей мотивации к деятельности

10 минут

Дети занимаются самостоятельной деятельностью, ведущий (педагог) обращается к ним.

ВЕДУЩИЙ

Ребята, ваши мамы уже собираются в зале. Подскажите мне, пожалуйста, а где же наша коробочка с поздравительными открытками, которые мы сделали к празднику?

1

Дети ищут и находят коробочку.

ВЕДУЩИЙ

Какие вы внимательные, сразу же нашли коробочку! Несите ее скорее сюда.

Дети приносят коробочку, в которую они накануне сложили открытки.

2

Ведущий открывает ее и видит, что вместо открыток на дне коробочки лежит письмо.

ВЕДУЩИЙ

Странно, открыток нет, только вот конверт какой-то.

3

Читает письмо.

ВЕДУЩИЙ

Открытки вы свои вернете,

Если только путь пройдете,

Выполните все задания

Вот такого испытания –

Квест вам предстоит пройти

И открыточки найти.

В путь-дорогу собирайтесь,

Поскорее отправляйтесь.

Карту к дому моему,

Я в коробочку положу.

Подпись: Тетушка Непогодушка.

Ребята, загляните в коробочку, там должна быть еще и карта.

Дети достают карту – два листа белой бумаги. Карта нарисована белым восковым мелком на белой бумаге и поэтому кажется абсолютно пустой.

4

2-й этап: совместное планирование деятельности и реализация замысла

10 минут

ВЕДУЩИЙ

Что же нам делать, ребята?

Дети предлагают свои варианты.

1

ВЕДУЩИЙ

Карта странная, ни символов, ни знаков на ней не видно. Как же узнать, где дом этой Тетушки Непогодушки?

Дети предлагают свои варианты.

2

ВЕДУЩИЙ

Я думаю, нам нужно просить помощи у ваших мам, а вы как считаете?

Дети отвечают.

3

ВЕДУЩИЙ

Я уверена, что они нам обязательно помогут.

Ведущий вместе с детьми отправляется в музыкальный зал,

где уже собрались мамы. Дети сообщают им о письме Тетушки Непогодушки.

4

ВЕДУЩИЙ

Ну что, все готовы отправиться на поиски?

5

1-Й РЕБЕНОК

С мамой все смогу, друзья,

Даже квест пройду весь я!

6

2-Й РЕБЕНОК

Я тоже с мамочкой своею

Все смогу, преодолею!

7

3-Й РЕБЕНОК

Где задания, друзья,

Квест пройти готов и я!

8

ДЕТИ ВМЕСТЕ

С мамой вместе все мы сможем!

9

МАМЫ ВМЕСТЕ

Ну, а мы всегда поможем!

Дети вместе с мамами выходят из музыкального зала в коридор и видят старца, который сидит на пеньке.

10

Коридор

15 минут

ДЕД БЕРЕНДЕЙ

Здравствуйте, гости дорогие!

Славный Дед я Берендей,

Здесь встречаю всех гостей.

Ко мне поближе подходите,

Куда спешите, расскажите.

Дети рассказывают о случившемся.

1

ДЕД БЕРЕНДЕЙ

Как интересно! Говорите, к празднику День Матери готовились, а как?

Дети отвечают.

2

ДЕД БЕРЕНДЕЙ

Значит, вы все про этот праздник знаете и пословицы да поговорки мои отгадаете.
Дед Берендей говорит начало пословицы, а дети вместе с мамами продолжают.

3

ДЕД БЕРЕНДЕЙ

Нет такого дружка, как...

Родная матушка.

4

ДЕД БЕРЕНДЕЙ

При солнышке тепло...

А при матери добро.

5

ДЕД БЕРЕНДЕЙ

Отца с матерью почитать – значит...

Горя не знать.

6

ДЕД БЕРЕНДЕЙ

Сердце матери греет лучше...

Солнца.

7

ДЕД БЕРЕНДЕЙ

Какие вы молодцы, все пословицы знаете, все ведаете.

8

ВЕДУЩИЙ

Да, наши ребята много чего знают, да только вот карту Тетушки Непогодушки мы разгадать не смогли.

Дети показывают карту Деду Берендею.

9

ДЕД БЕРЕНДЕЙ

Да, карта ваша не простая,

Сам ее не разгадаю,

Вас направлю я к сестрице.

Есть у меня клубочек,

Путеводный мой дружок.

Он в суме моей лежал.

Заглядывает в свою суму.

10

ДЕД БЕРЕНДЕЙ

Вот задача, убежал...

Вокруг, ребятки, посмотрите,

Нить цветную поищите.

Дети смотрят по сторонам и замечают нить вдоль стены.

11

ДЕД БЕРЕНДЕЙ

Она укажет вам дорогу,

Подходите понемногу.

Подводит детей с мамами к нити.

12

ДЕД БЕРЕНДЕЙ

Вы за ниточку беритесь,

За клубочком вниз спуститесь.

Увидите там бабушку,
Бабушку Рассказушку.
У нее совет спросите,
Что случилось, расскажите.

13

ВЕДУЩИЙ И ДЕТИ

Тебе спасибо, Берендей.

14

ДЕД БЕРЕНДЕЙ

Возвращайтесь поскорей.

Дети вместе с мамами по нити спускаются в мини-музей,
где их встречает Бабушка Рассказушка.

15

Мини-музей

15 минут

БАБУШКА РАССКАЗУШКА

Добрый день вам, гости дорогие. Зачем пожаловали?

Дети здороваются, сообщают о случившемся и показывают карту.

1

БАБУШКА РАССКАЗУШКА

Ай-яй-яй, ну и Непогодушка.

Тайну карты вы найдете,

Коль в музей мой попадете.

Ладно, вам я помогу,

Код секретный покажу.

2

ВЕДУЩИЙ

Бабушка Рассказушка,

Ну, а где же твой музей?

Расскажи нам поскорей.

3

БАБУШКА РАССКАЗУШКА

А музей мой не простой –

Виртуальный, вот какой.

Вы в кружочек все садитесь

И внимательно всмотритесь.

На стене – экран. Начинается прогулка по виртуальному музею. На слайде – экспозиция
«Образ матери на Руси».

4

БАБУШКА РАССКАЗУШКА

Мама – самое понятное слово на Земле. Оно звучит на всех языках мира одинаково нежно.

В давние времена мамин день начинался по-разному.

На экране – картина 1. Николай Репик «У колодца», 2014 год.

5

БАБУШКА РАССКАЗУШКА

На Руси семьи были многодетными, и женщины вставали рано утром. Нужно было
принести воды из колодца. Ведра были тяжелые и носили их на коромысле.

На экране – картина 2. Семен Федорович Щедрин «Доение коровы», 1770-е годы.

6

БАБУШКА РАССКАЗУШКА

Затем хозяйки доили корову. С молока снимали сливки и взбивали масло в деревянных маслобойках.

На экране – картина 3. Иван Лаврентьевич Горохов «Сбивание масла», 1900-е годы.

7

БАБУШКА РАССКАЗУШКА

Весь домашний быт лежал на плечах женщины. Вот так стирали белье и полоскали его прямо в речке.

На экране – картина 4. Харитон Платонович Платонов «Прачка», 1889 год.

8

БАБУШКА РАССКАЗУШКА

В трудах и заботах быстро проходил день. А когда наступал вечер, мама укладывала маленьких детей в люльку и пела им колыбельную.

На экране – картина 5. Андрей Алексеевич Шишкин «Колыбельная», 2013 год.

9

БАБУШКА РАССКАЗУШКА

А ваши мамы поют вам, когда вы ложитесь спать?

Дети отвечают.

10

БАБУШКА РАССКАЗУШКА

Я так хочу послушать, как ваши мамы поют колыбельные песни.

Мамы по собственному выбору исполняют колыбельную песню.

11

ВЕДУЩИЙ

Ой, Бабушка Рассказушка, а это что за картина в твоём музее?

На экране – картина 6. Кроссенс «Вода». Бабушка Рассказушка предлагает детям выполнить задание: построить ассоциативную цепочку по картинкам.

12

БАБУШКА РАССКАЗУШКА

Хочу с вами посеCRETничать.

Посмотрите, мои друзья,

В этой картине есть загадка,

Отгадайте ее, ребята.

Кто загадку разгадает,

Тайну карты тот узнает.

13

ВЕДУЩИЙ

Ребята, какие у вас варианты и предположения? Что объединяет эти картинки – колодец, водопроводный кран?

Дети рассуждают и высказывают свои предположения.

Если они отвечают неверно, ведущий предлагает им еще подумать. Если дети отвечают правильно, хвалит их.

На экране – картина 7. Кроссенс «Краски». Дети выполняют задание по аналогии с предыдущим.

14

ВЕДУЩИЙ

Ребята, какие у вас варианты и предположения? Что объединяет эти картинки – кисти и емкость с краской?

Дети отвечают.

15

ВЕДУЩИЙ

У нас получилось с вами две отгадки, напомните мне какие?

Дети отвечают: вода и краски.

16

ВЕДУЩИЙ

А как они помогут нам разгадать тайну карты?

Дети отвечают.

17

ВЕДУЩИЙ

Вы считаете, ее необходимо раскрасить? Но где же нам взять краски, кисти и воду?

Дети отвечают.

18

БАБУШКА РАССКАЗУШКА

Предлагаю разделиться, чтобы время не терять. Будем мы вот так играть. Мальчики с мамами отправятся воду добывать, а девочки-красавицы с мамами помогут мне мои сундучки разобрать и краски отыскать.

19

Игра «Бусы добрых слов» для команды девочек с мамами

10 минут

ПРАВИЛА ИГРЫ

Мама и девочки делятся на две команды. Ведущий показывает им два небольших сундучка, из которых участницы игры будут доставать бусины. На дне сундучка спрятаны кисти и краски.

Мама и девочки встают в две линии, друг напротив друга. Первая участница из команды мам берет из сундучка бусину, нанизывает ее на шнурок и говорит слово, которое она хотела бы сказать своему ребенку: «Моя дочка самая ... милая, нежная, добрая».

Следующий ход за командой детей – первая участница из команды девочек берет из сундучка бусину, нанизывает ее на шнурок и говорит слово, которое хотела бы сказать своей маме: «Моя мама самая ... умная, красивая, милая, нежная, добрая». Игра продолжается, пока все участницы не произнесут доброе слово. В конце игры они находят краски и кисти на дне сундучков.

1

БАБУШКА РАССКАЗУШКА

Как приятно было слушать добрые ласковые слова, которые вы говорили друг другу. А какие замечательные бусы доброты вы собрали. Недаром говорят: доброе дело без награды не остается. Посмотрите, а вот и краски с кистями.

Дети достают краски из сундучков.

2

Игра для команды мальчиков с мамами. Спортивный зал

10 минут

Мальчики с воспитателем и мамами, следуя за путеводной нитью, приходят к дверям спортивного зала (или в ближайшую групповую комнату), где их ждет Дед Берендей.

ВЕДУЩИЙ

Дедушка Берендей, а ты что здесь делаешь?

1

ДЕД БЕРЕНДЕЙ

Ох, ребятки, помогите,

Вы клубок мой отыщите.

Видел я, как он катился,

И сюда вот закатился.

Показывает на вход. Все участники проходят в зал и помогают Дедушке отыскать его клубочек.

2

ДЕД БЕРЕНДЕЙ

Благодарю вас за клубок,
Сам бы отыскать его не смог.
А вас сюда что привело, ребята –
Удалые дошколята?

Дети рассказывают Дедушке Берендею о том, что им нужна вода.

3

ДЕД БЕРЕНДЕЙ

Значит, воду, говорите?
Ну что же, вон туда идите
И палочки все принесите.

Дед Берендей указывает на ящик с гимнастическими палками. Если дети спрашивают, зачем нам палки, Дед Берендей предлагает им подумать. Если дети отвечают неверно: «Интересный вариант! Кто еще как думает?» Если дети отвечают верно: «Как здорово, ты все запомнил!».

4

ДЕД БЕРЕНДЕЙ

Вам Бабушка Рассказушка показывала, где в старину воду брали?

5

ДЕТИ

В колодце.

6

ВЕДУЩИЙ

Но что же нам делать, Дедушка, ведь у нас колодца нет.

7

ДЕД БЕРЕНДЕЙ

А мальчики вам на что? Они у вас смышленные, сами колодец построят.

8

Эстафетная игра «Колодец»

10 минут

ПРАВИЛА ИГРЫ

Мальчики со своими мамами делятся на две команды. Сначала становятся дети, а за ними мамы. У каждого ребенка в руках по две гимнастические палки. По команде первые участники игры бегут к указанному месту (например, к обручу) и «строят» колодец – кладут две палки параллельно друг другу. Следующие игроки кладут свои две палки перпендикулярно предыдущим и т. д. Мамам Дед Берендей предлагает по одному коромыслу на команду. На коромыслах два маленьких ведерка с водой. Задача мам – дойти до колодца и вернуться обратно, не расплескав воду.

1

ДЕД БЕРЕНДЕЙ

Ох, мальчишки, удалцы,
Колодец построили, вот молодцы!

А мамы какие ловкие у вас:

Воды ни капли не пролили,

Всю в ведерках сохранили.

Воду эту заберите,

В путь обратный поспешите!

Мальчики вместе с мамами возвращаются обратно в музей Бабушки Рассказушки и вместе с девочками раскрашивают карту. Чтобы детям было удобно, предложите им раскрашивать части карты по подгруппам на разных столах. Постепенно на карте проявляется изображение двери, на которой нарисован зонтик (прорисованный заранее)

свечой или восковым мелком): половина на одной части карты, вторая половина – на другой части.

2

БАБУШКА РАССКАЗУШКА

Ну, ребятки, покажите, что у вас там получилось?

Дети соединяют две части карты и видят изображение двери с зонтиком.

3

ВЕДУЩИЙ

Ребята, как вы думаете, какую подсказку нам раскрыла карта?

Если дети не отвечают, подскажите им: «Как вы думаете, что нам нужно отыскать?» Если отвечают верно: «Как здорово, что вы сами догадались. Правильно, нам нужно отыскать дверь, на которой будет нарисован зонтик».

Дети благодарят Бабушку Рассказушку и отправляются на поиски нужной двери.

Отыскав дверь с изображением зонтика, ведущий стучит в нее. Из-за двери раздается громкое «Апчхи».

4

ВЕДУЩИЙ

Кто-нибудь есть дома?

5

ТЕТУШКА НЕПОГОДУШКА

Дома никого нет! Апчхи!

6

ВЕДУЩИЙ

Тогда кто же там так громко чихает?

7

ТЕТУШКА НЕПОГОДУШКА

Я вовсе не чихала. Апчхи!

8

ВЕДУЩИЙ

Будьте здоровы, уважаемая Непогодушка.

Тетушка Непогодушка открывает дверь и выглядывает в коридор.

9

ТЕТУШКА НЕПОГОДУШКА

Зачем пожаловали?

10

ВЕДУЩИЙ

Мы разгадали секрет карты, отыскали твой дом, а теперь хотим, чтобы ты вернула открытки, которые ребята приготовили для своих мам.

11

ТЕТУШКА НЕПОГОДУШКА

Нет у меня ваших открыток!

12

ВЕДУЩИЙ

Как это нет? А что это там у тебя из сумочки выглядывает?

13

ТЕТУШКА НЕПОГОДУШКА

А ничего я вам не отдам!

Прячет сумку за спину.

14

ТЕТУШКА НЕПОГОДУШКА

Ишь, какие, праздник они отмечают, подарки готовят. Вот я забрала у вас открытки, и все, нечем вам больше мам поздравлять!

15

ВЕДУЩИЙ

Как это нечем? Наши ребята не только открытки сделали для своих мам. Ребята, расскажите Непогодушке.

Дети отвечают.

16

ТЕТУШКА НЕПОГОДУШКА

Стихи, танцы, песни говорите? Песни я тоже очень люблю.

17

ВЕДУЩИЙ

Уважаемая Непогодушка,
С нами в зал вы проходите,
На ребят вы поглядите,
Для мам стихи они прочтут,
Песню звонкую споют.

18

ТЕТУШКА НЕПОГОДУШКА

Не сидеть же мне на месте,
Пойду на праздник с вами вместе!
Непогодушка вместе с мамами и детьми проходит в музыкальный зал, все рассаживаются по местам. На сцене ведущий и дети.

19

Музыкальный зал

10 минут

ВЕДУЩИЙ

День Матери – праздник особый,
Отметим его в ноябре:
Зимы ожидает природа,
И слякоть еще на дворе.

1

4-Й РЕБЕНОК

Но мы дорогим нашим мамам
Подарим веселый концерт!
Тепла и улыбок желаем,
Огромный вам детский...

2

ВМЕСТЕ

Привет!

3

5-Й РЕБЕНОК

Пусть льется песенка ручьем,
И сердце мамы согревает.
Мы в ней про мамочку споем,
Нежней которой не бывает.

Дети исполняют песню «Мама – солнышко мое» (муз. и сл. Т. А. Эльпорт).

По окончании песни Тетушка Непогодушка пританцовывает на месте и хлопает в ладоши.

4

ТЕТУШКА НЕПОГОДУШКА

Какая хорошая песенка! Видно, как вы любите своих мам. Милые мамы, ваши дети каждый день такие послушные?

Мамы отвечают.

5

6-Й РЕБЕНОК

Дорогие наши мамы,
Мы и сами признаем,
Что, конечно, не всегда мы
Хорошо себя ведем.

6

7-Й РЕБЕНОК

Мы вас часто огорчаем,
Чего порой не замечаем.
Мы вас очень-очень любим,
Будем добрыми расти
И всегда стараться будем
Хорошо себя вести!

7

8-Й РЕБЕНОК

Будем хорошо мы кушать,
И кровать заправлять.
А сегодня приглашаем...

8

ВМЕСТЕ

Наших мам потанцевать.
Дети танцуют вместе с мамами (музыка по выбору музыкального руководителя).

9

Тетушка Непогодушка смахивает слезу.

ТЕТУШКА НЕПОГОДУШКА

А я свою маму забыла поздравить.
Я ведь вредная такая
Раньше тоже не была.
Непогоду все ругают
И на праздник не зовут.
Вы на праздник пригласили,
Песней, танцем удивили.
Открытки вам я возвращаю
И сердечно обещаю:
Никого не обижать,
Всех любить и уважать!
Маму свою мне поздравить пора,
До свидания, детвора!
Уходит.

10

3-й этап: рефлексия по итогам мероприятия

10 минут

ВЕДУЩИЙ

Вот и ушла Непогодушка. А ведь сколько препятствий пришлось нам пройти. Где мы с вами побывали? Что мы с вами повидали? А для чего нам это было нужно? А что было самым интересным?

Дети отвечают.

1

ВЕДУЩИЙ

Ребята, как вы думаете, почему Непогодушка стала такой доброй?

Дети отвечают. Ведущий приглашает всех детей подойти к Тетушке Непогодушке.

2

ВЕДУЩИЙ

Для мамочек милых сегодня старались,

Вы квест проходили, шутили, смеялись.

И в зале весна наступила у нас

От теплых улыбок, сияния глаз.

3

9-Й РЕБЕНОК

Подарки для мамы готовили сами,

Их сделали мы своими руками.

Смотрите, родные, мы сердце вам дарим,

Пусть сердце навечно останется с вами.

4

10-Й РЕБЕНОК

Пусть ласковым будет оно и душевным,

Хоть кажется вам обыкновенным.

С любовью и нежностью, мама, прижми...

5

ВМЕСТЕ

Наше сердечко к груди.

Дети вручают открытки в форме сердечек своим мамам.

6

ВЕДУЩИЙ

Улыбайтесь чаще, наши любимые мамы. Это вы согреваете нас своей любовью. Это вы всегда отдаете нам тепло своего сердца.

Под аудиозапись песни «Мамина улыбка» (муз. и сл. Е. Цыброва) мамы вместе с детьми выходят из зала.

7

Конец.

Список материалов:

Предварительная работа.

© Материал из Справочной системы «Культура»

<https://vip.1cult.ru>

Дата копирования: 10.10.2023



Сценарий интеллектуальной онлайн-игры для мам «Материнство в прошлом и настоящем»

Участники

Ведущая.

Цель

Создать эмоционально положительную атмосферу.

Задачи

Способствовать развитию и поддержанию дружного коллектива среди мам.

Оборудование

Компьютер.

Примерное время

30 минут.

Мероприятие может проводиться на платформе Zoom, для проведения викторины возможно использование презентации или сервиса Kahoot.

Ход мероприятия

ВЕДУЩАЯ

Здравствуйтесь, дорогие мамы! Материнство – это не только соски и пеленки, кашки и подгузники. Материнство формирует мировоззрение женщины и накладывает отпечаток на все стороны ее жизни. Мы предлагаем вам совершить путешествие от прошлого к настоящему и узнать о материнстве чуть больше.

1

ВЕДУЩАЯ

Какая из русских императриц была самой многодетной?

1. Екатерина I (жена Петра I)
2. Мария Федоровна (жена Павла I)
3. Мария Федоровна (жена Александра III)
4. Александра Федоровна (жена Николая II)

Ответ: Мария Федоровна.

2

ВЕДУЩАЯ

Мария Федоровна Романова (в девичестве София Мария Доротея Августа Луиза Вюртембергская), жена императора Павла I, родила 10 детей, из которых только одна дочь умерла в детстве.

3

ВЕДУЩАЯ

Когда и где был создан первый российский роддом?

1. В Санкт-Петербурге в 1764
2. В Санкт-Петербурге в 1864
3. В Москве в 1764
4. В Москве в 1864

Ответ: в Москве в 1764.

4

ВЕДУЩАЯ

В 1764 году по указу Екатерины II в Москве открылся Воспитательный дом, имеющий в своем составе родовспомогательное отделение на 20 коек «для секретно родящих» и «для рождающихся незаконных детей».

5

ВЕДУЩАЯ

Орден «Мать-героиня» в СССР вручали женщинам, родившим и воспитавшим 10 и более детей, по достижении последним ребенком возраста 1 года и при наличии в живых остальных детей этой матери. Сколько матерей было удостоено этой награды?

1. 31
 2. 431
 3. 4 310
 4. 43 100
 5. 431 000
- Ответ: 431 000.

6

ВЕДУЩАЯ

С 1944 по 1991 год орденом «Мать-героиня» была награждена приблизительно 431 тысяча женщин.

7

ВЕДУЩАЯ

Кто автор слов: «Ребенок нуждается в вашей любви больше всего именно тогда, когда он меньше всего ее заслуживает»?

1. Фаина Раневская
 2. Эрма Бомбек
 3. Астрид Линдгрэн
 4. Агния Барто
- Ответ: Эрма Бомбек.

8

ВЕДУЩАЯ

Эрма Бомбек, американская писательница.

9

ВЕДУЩАЯ

Продолжите высказывание Пьера Беранже: «Сердце матери – неиссякаемый источник...»

1. Любви
 2. Счастья
 3. Чудес
 4. Терпения
- Ответ: чудес.

10

ВЕДУЩАЯ

«Сердце матери – неиссякаемый источник чудес» – сказал французский поэт Пьер Беранже.

11

ВЕДУЩАЯ

Когда этого человека спросили: «Стоит ли баловать детей?», он ответил: «Неприменно балуйте, неизвестно, какие испытания им приготовила жизнь». Это был:

1. Антуан де Сент-Экзюпери
 2. Уинстон Черчилль
 3. Януш Корчак
 4. Корней Чуковский
- Ответ: Антуан де Сент-Экзюпери.

12

ВЕДУЩАЯ

Кто из математиков сказал: «Берегите слезы ваших детей, дабы они могли проливать их на вашей могиле»?

1. Евклид

2. Пифагор
3. Рене Декарт
4. Софья Ковалевская

Ответ: Пифагор.

13

ВЕДУЩАЯ

Закончите фразу Льва Толстого: «Детей не отпугнешь суровостью, они не переносят только...»

1. Равнодушия
2. Несправедливости
3. Вспыльчивости
4. Лжи

Ответ: лжи.

14

ВЕДУЩАЯ

По мнению Льва Толстого, дети не переносят только лжи.

15

ВЕДУЩАЯ

Какие прививки добавлены в российский прививочный календарь в последние годы?

1. Пневмококк и ветрянки
2. Ветрянка и вирус папилломы человека
3. Гемофильная инфекция и вирус папилломы человека
4. Все перечисленные

Ответ: все перечисленные.

16

ВЕДУЩАЯ

В последние годы добавлены: вакцинация против пневмококковой инфекции, против вируса папилломы человека и ветряной оспы. А также от гемофильной инфекции для групп риска.

17

ВЕДУЩАЯ

Какие имена новорожденных мальчиков и девочек стали самыми популярными в Москве в 2019 году?

1. Александр и Анастасия
2. Александр и Дарья
3. Александр и Софья
4. Александр и Мария

Ответ: Александр и Софья.

18

ВЕДУЩАЯ

Когда в России отмечают день матери?

1. 8 марта
2. 15 мая
3. Третье воскресенье июня
4. Последнее воскресенье ноября

Ответ: последнее воскресенье ноября.

19

ВЕДУЩАЯ

Когда в России отмечают день отца?

1. 23 февраля
2. 15 мая

3. Третье воскресенье июня
 4. Последнее воскресенье октября
- Ответ: третье воскресенье июня.

20

ВЕДУЩАЯ

Чьи это строки?

«Мама! глянь-ка из окошка –
Знать, вчера недаром кошка
Умывала нос:

Грязи нет, весь двор одело,
Посветлело, побелело –
Видно, есть мороз»

1. Александр Пушкин
2. Николай Некрасов
3. Афанасий Фет
4. Сергей Есенин

Ответ: Афанасий Фет.

21

ВЕДУЩАЯ

В каком году вышел музыкальный фильм «Мама» с Людмилой Гурченко в главной роли?

1. 1972
2. 1976
3. 1980
4. 1984

Ответ: 1976.

22

ВЕДУЩАЯ

«Мамы разные нужны, мамы разные важны». Кто автор этих строк?

1. Агния Барто
2. Самуил Маршак
3. Сергей Михалков
4. Корней Чуковский

Ответ: Сергей Михалков.

23

ВЕДУЩАЯ

Это строчка из стихотворения "А что у вас?".

24

ВЕДУЩАЯ

У какого из этих художников не было картины под названием «Материнство»?

1. Казимир Малевич
2. Поль Гоген
3. Пабло Пикассо
4. Винсент Ван Гог

Ответ: Винсент Ван Гог.

25

ВЕДУЩАЯ

Я думаю, что мы сегодня узнали немного больше о материнстве и многом другом. Хочу напомнить, что сегодня мы празднуем день матери и желаем всем женщинам, которые носят это гордое звание «мам», здоровья, успехов, счастья и всего самого наилучшего! С праздником вас, мамы! До свидания!

26

Конец.

© Материал из Справочной системы «Культура»

<https://vip.1cult.ru>

Дата копирования: 10.10.2023

СЦЕНАРИЙ ТЕМАТИЧЕСКОГО ОНЛАЙН-КОНЦЕРТА «ТЕПЛОЕ И РОДНОЕ СЛОВО "МАМА"»

Сценарий тематического онлайн-концерта приуроченному ко Дню матери.

Для проведения мероприятия необходимо подготовить презентационных материал и видео поздравление.

ВЕДУЩИЙ 1. Добрый день, дорогие гости, взрослые и дети.

ВЕДУЩИЙ 2. Здравствуйте, милые, обворожительные, восхитительные, удивительные и прекрасные – женщины!

ВЕДУЩИЙ 1. Что это с тобой? Ты сегодня невероятно галантен и щедр на комплименты!

ВЕДУЩИЙ 2. Да ничего удивительного! Я готов это повторять всегда и бесконечное количество раз каждой женщине с гордостью, носящей священное, почётное звание – Мама!

ВЕДУЩИЙ 1. И это будет совершенно справедливо! Ведь именно мама дарит жизнь, и с первого дня своего малыша она живёт его дыханием, его слезами и улыбками. Мама с самого раннего детства «оценивает» его первые успехи, радуется первым словам, помогает сделать первые шаги!

ВЕДУЩИЙ 2. У мамы самые ласковые и нежные руки, они все умеют. У мамы самое доброе и чуткое сердце. Оно ни к чему не остается равнодушным. И сколько бы ни было человеку лет – 5 или 50, ему всегда нужна мама...

ВЕДУЩИЙ 1. Слово для поздравления предоставляется нашим замечательным деткам!
Включается видео поздравление от детей.

ВЕДУЩИЙ 1. Мы в вечном долгу перед своими мамами, их любовь сопровождает нас всю жизнь. Не всегда мы ценим труд матери, воздаем ей должное, выражаем любовь и благодарность. А ведь ничто так не согревает душу матери, как добрые слова дочери или сына.

ЧТЕЦ 1.

Мне мама приносит
Игрушки, конфеты,
Но маму люблю я
Совсем не за это.

Веселые песни
Она напевает,
Нам скучно вдвоем
Никогда не бывает.

Я ей открываю
Свои все секреты.
Но маму люблю я
Не только за это.

Люблю свою маму,
Скажу я вам прямо,
Ну просто за то,
Что она моя мама!

ВЕДУЩИЙ 1. Сегодня, в этот праздничный день – день Матери, день самого родного человека,- мы величаем маму! И поздравляем всех женщин, которым выпала такая счастливая и нелёгкая судьба – быть матерью!

ВЕДУЩИЙ 2. Мы поздравляем всех присутствующих с тем, что им тоже выпало огромное счастье – быть чьими-то детьми, родиться на этой земле и знать любящие ласковые руки мамы.

ЧТЕЦ 2.

Кто вас, дети, больше любит,
Кто вас нежно так голубит
И заботится о вас,
Не смыкая ночью глаз?
— «Мама дорогая».

Колыбель кто вам качает,
Кто вам песни напевает,
Кто вам сказки говорит
И игрушки вам дарит?
— «Мама золотая».

Если, дети, вы ленивы,
Непослушны, шаловливы,
Что бывает иногда, -
Кто же слёзы льет тогда?
— «Всё она, родная».

ВЕДУЩИЙ 2. Иметь детей — это счастье для любой женщины. Мамы безумно любят своих, сыновей и дочек, а детки просто души не чают в своей драгоценной мамочке!

ЧТЕЦ 3.

Мамин день! Мамин день!
Платье лучшее надень!
Утром встань пораньше,
В доме прибери,
Что-нибудь хорошее
Маме подари.

ВЕДУЩИЙ 2. Дорогие мамы! Пусть над нашим городом всегда светит солнце, а под его тёплыми лучами гуляют ваши дети, пусть их окутывает нежное облачко вашей любви. И всегда рядом будет сильный и мудрый папа....

ВЕДУЩИЙ 1. Пусть ваши дети растут крепкими, здоровыми и счастливыми.

ЧТЕЦ 4.

Из цветной бумаги
Вырежу кусочек.
Из него я сделаю
Маленький цветочек.
Мамочке подарок
Приготовлю я.
Самая красивая
Мама у меня!

ВЕДУЩИЙ 2. Первое слово, которое произносит человек: «Мама». Мама – первый учитель и друг. Она всегда поймет и поможет в трудную минуту, защитит, оградит от бед.

ВЕДУЩИЙ 1. Мама наполняет жизнь каждого из нас духовной силой, помогая постичь вечные ценности. У неё самое доброе и чуткое сердце, самые ласковые и нежные руки на свете.

ЧТЕЦ 5.

Руки мамочки моей –
Пара белых лебедей:
Так нежны и так красивы,
Столько в них любви силы!
Целый день они летают,
Будто устали не знают.
В доме наведут уют,
Платье новое сошьют,
Приласкают, обогреют –
Руки мамы все умеют!

ВЕДУЩИЙ 1. Говорят, самая красивая женщина – эта женщина, которая носит под своим сердцем малыша. Издавна у наших предков будущая мама, считалась любимицей Богов, способной приносить счастье.

ВЕДУЩИЙ 2. Будущую маму всегда пытались окружить атмосферой любви, красоты, доброты и внимания.

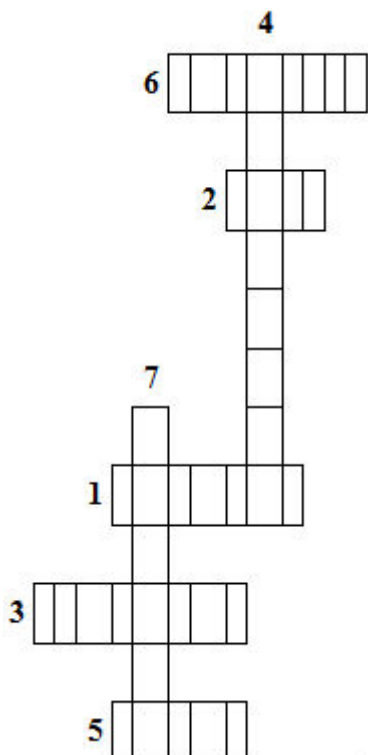
ЧТЕЦ 6.

По дорогам, по заносам
Я несу в руке мимозу.
Бусы жёлтые на ветке,
Словно курочкины детки.
Подарю я ветку маме
Вместе с этими стихами.
Улыбнётся мама мне –
Потеплеет на земле!

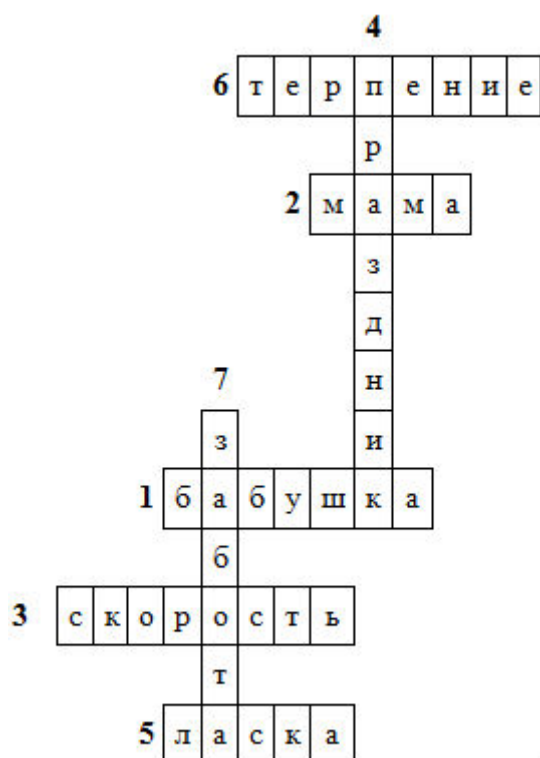
ВЕДУЩИЙ 1. А теперь, дорогие друзья, мы предлагаем вам разгадать кроссворд, чтобы узнать одно волшебное слово, которое нам даруют наши мамы каждый день.

ВЕДУЩИЙ 2. Ваши ответы мы ждем в чате.

Появляется кроссворд.



1. Ароматное варенье,
Пироги на угощенье,
Вкусные оладушки
У любимой... (бабушка)
2. В мире нет её роднее,
Справедливей и добрее.
Я скажу, друзья вам прямо –
Лучше всех на свете... (мама)
3. Что показывает спидометр? (скорость)
4. День рожденья, юбилей,
Новый год и новоселье,
Торжество, когда вокруг... (праздник)
5. Ласковое прозвище у зверя,
Умильный вид и шерсть мягка.
Но лучше вам теперь поверить —
С ним дружба хороша издалика. (ласка)
6. Что помогает сохранить самообладание? (терпение)
7. Чем ты окружен в кругу своей семьи? (забота)
6. Что помогает сохранить самообладание? (терпение)
7. Чем ты окружен в кругу своей семьи? (забота)



ВЕДУЩИЙ 1. Да, вы правы это забота! В народе говорят, что дети – это цветы жизни. И цветам, и детям нужен постоянный уход, забота, внимание и любовь. И все это даёт ребёнку мама.

ВЕДУЩИЙ 2. Милые мамы вы достойны цветов и добрых слов, которые звучат сегодня в ваш адрес. А самое главное пусть рядом с вами будут любящие вас дети. А у детей всегда будут мамы.

ЧТЕЦ 7.

Много мам на белом свете,
Всею душой их любят дети,

Только мама есть одна,
Всех дороже мне она.
Кто она? Отвечу я:
Это мамочка моя.

ВЕДУЩИЙ 2. Дорогие, милые мамы! Вы окружаете близких людей любовью и вниманием, делитесь своим теплом, поддерживаете добрым словом, вдохновляете на подвиги, творчество, труд.

ВЕДУЩИЙ 1. В этот прекрасный праздник от всей души желаем вам любви, добра, успехов.

ВЕДУЩИЙ 2. Мы желаем вам гордиться своими детьми, и видеть их ответную любовь и нежность.

ВЕДУЩИЙ 1. Дорогие наши мамы! С праздником вас!

СЦЕНАРИЙ ТЕМАТИЧЕСКОЙ ВИКТОРИНЫ ДЛЯ МАМ. «НАШИ МАМЫ САМЫЕ УМНЫЕ, САМЫЕ КРАСИВЫЕ!»

Сценарий тематической викторины для мам. Мероприятие приурочено ко Дню матери.

Для проведения мероприятия необходимо подготовить презентационных материал.

ВЕДУЩИЙ. Из поколения в поколение для каждого человека мама – это самый главный человек в жизни. Мама – самое дорогое в нашей жизни. Мама – основа продления человеческого рода. Мама играет важнейшую роль в жизни каждого человека.

В последнее воскресенье ноября в России отмечают День матери.

У каждого из нас есть своя мама, мамочка. Когда ты только появился на свет и еще не умел говорить, мама понимала тебя без слов, угадывала, что ты хочешь, где у тебя болит. Мамин голос не спутаешь ни с одним другим голосом. Он такой знакомый, такой родной. Мама – дарительница тепла, любви и красоты. Все, что окружает тебя в этом мире, начинается с мамы.

ВЕДУЩАЯ. Мы начинаем наш конкурс-викторину «Наши мамы самые умные, самые красивые!». Вы все участники этой викторины. Вы – одна дружная команда. Команда, просим вас выбрать капитана команд (капитаны представляются). Теперь я прошу вас придумать название и девиз вашей команды. (называют имя команды и девиз) Отлично! Мы начинаем наш первый конкурс «Сказочный мир»! Всем известно, что дети очень любят сказки. А наши мамы замечательные сказочницы. Они знают много сказок.

1 конкурс «Сказочный мир»

Команде будут задаваться вопросы, норовые произносит ведущая, также они дублируются на экране.

Вопросы для команды.

1 Тур:

1. Где спрятался седьмой козленок (в печке)
2. Кличка пуделя в сказке «Приключения Буратино» (Артемон)
3. Подарок Пятачка ослику Иа (воздушный шарик)
4. Какая птица доставила Айболита в Африку (орел)
5. Какого цвета волосы Мальвины (голубого)
6. В какой сказке встречаются зима с летом (12 месяцев)
7. Название города в котором жил Незнайка (Цветочный)
8. Кем был Дуремар (аптекарем)

9. У какой сказочной особы есть персональный летательный аппарат? (У Бабы-Яги)
- 10 Дама, над которой смеются фарфоровые блюдца. (Бабушка Федора «Федорино горе»)

2 Тур:

1. Умелец, подковавший блоху (Левша)
2. Герой сказки, который живет на крыше (Карлсон)
3. Кто был кучером у Золушки (крыса)
4. Самая знаменитая домомучительница, обожающая привидения. (Фрекен Бок, «Малыш и Карлсон»)
5. Какое домашнее животное помогло своему хозяину стать маркизом (кот)
6. Эта героиня сказки спасла принца. Отдав морской ведьме свой голос (Русалочка)
7. Как называется вода, которой в сказках оживляют людей (живая)
8. Часть тела Чебурашки неестественно больших размеров (уши)
9. Какого размера был сказочный мальчик знаменитый своим маленьким ростом (с пальчик)
10. Дама с самым холодным на свете сердцем. (Снежная Королева)

ВЕДУЩИЙ. Вы прекрасно справились с задачей! мамы молодцы!

2 Конкурс «экологическая игра»

Конкурс – блиц и предполагает быстрый ответ команды.

Вопросы команде:

1. Назовите зимние месяца.
2. Назовите овощи.
3. Назовите домашних животных.
4. Назовите части цветка.
5. Какие виды осадков вы знаете?
6. Какие признаки лета вы знаете?
7. Кто зимой в лесу спит?
8. Назовите насекомых.
9. Назовите перелетных птиц
10. Назовите осенние месяца.
11. Назовите фрукты.
12. Назовите диких животных.
13. Назовите дни недели.
14. Как называется домик для птиц, сделанный человеком?
15. Назовите деревья.
16. Назовите зимующих птиц.
17. Какие признаки лета вы знаете?
18. Назовите части дерева.

ВЕДУЩАЯ. Вот это скорость! Вы бьете все рекорды! Посмотрим, как вы справитесь со следующим заданием. Не сбавляем обороты!

3 конкурс «Ответ да или нет»

Участникам поочередно задаются вопросы, на которые нужно очень быстро отвечать «Да» или «Нет».

- Снег идёт летом?
 - Солнце светит ночью?
 - Суп едят вилкой?
 - Кошка боится мышку?
 - Морковь бывает синяя?
 - Берлога медведя на ветке?
 - Яблоки созревают весной?
 - Листья желтеют осенью?
 - Воробей это птица?
 - У машины 4 колеса?
 - Зайчик живёт в логове?
 - Медведь домашнее животное?
 - Тетрадь похожа на прямоугольник?
- ВЕДУЩИЙ.** Здесь у нас нет равных. Не удалось нам вас запутать.

4 Конкурс загадок.

Эти шарики на нити
 Вы примерить не хотите ль?
 На любые ваши вкусы
 В маминой шкатулке ...
 (Бусы)

В ушках маминых сверкают,
 Цветом радуги играют.
 Серебрятся капли-крошки
 Украшения ...
 (Сережки)

Нет в квартире грязи, хлама,
 Убрала всё чисто...
 (Мама)

Перед сном, надев пижаму,
 Почитать мы просим...
 (Маму)

Чтобы быть красивой маме,
 Нужно тушь взять и румяна.
 И накрасить губы надо
 Перламутровой...
 (Помадой)

Это кушанье для всех
 Мама сварит на обед.
 И половник тут как тут –
 Разольет в тарелки ...
 (Суп)

В школе сложная программа,
 Но всегда поможет ...

(Мама)

В банки, в тубики разлит,
Как сметана он на вид.
Мамам нравится он всем.
Это ароматный...

(Крем)

Шея мамина обвита
Тонкой и блестящей нитью.
И сверкают завиточки
На серебряной...

(Цепочке)

Кто пришёл ко мне с утра?
Кто сказал: «Вставать пора»?
Кашу кто успел сварить?
Чаю — в пиалу налить?
Кто косички мне заплёл?
Целый дом один подмёл?
Кто цветов в саду нарвал?
Кто меня поцеловал?
Кто ребячий любит смех?
Кто на свете лучше всех?

(Мама)

ВЕДУЩАЯ. Bravo! Блестяще! Переходим к следующему этапу, он будет не так прост.

5 Конкурс «Для мам»

Членам команды посоветовавшись нужно выявить один правильный ответ.

1. Из какого пуха изготавливают знаменитые оренбургские платки: овечьего, куриного, козьего? (Козий пух.)
2. Как называется пирог с творожной начинкой? (Ватрушка.)
3. Объясните значение словосочетания “бить баклуши”. (Бездельничать)
4. Как называют человека, делающего чудеса? (Волшебник.)
5. Даже дамы в кошачьем роду имеют это. Что? (Усы.)
6. Вкусная загадка. Маленькое сдобное колесо съедобное. (Бублик)
7. Когда он первый, бывает иногда комом, зато потом вкусный, особенно с медом. Что это? (Блин.)
8. Как называется большой круглый хлеб? (Каравай.)
9. Какой овощ напоминает космическую тарелку? (Патиссон.)

ВЕДУЩИЙ. Есть хоть что-то, чего вы не знаете? Это поразительно! Идем дальше, а вот мы подошли к финальному этапу.

6 конкурс «Отгадай героя сказки»

Вопросы команде:

Всех важней она в загадке,
Хоть и в погребке жила:
Репку вытащить из грядки
Деду с бабой помогла (мышка).

Ждали маму с молоком,
А пустили волка в дом.
Кто же были эти маленькие дети? (7 козлят).
Уплетая калачи,
Ехал парень на печи.
Прокатился по деревне
И женился на царевне. (Емеля).
Убежали от грязнули
Чашки, ложки и кастрюли.
Ищет их она, зовет
И в дороге слёзы льёт. (Федора).
Знает утка, знает птица,
Где Кощея смерть таится.
Что же это за предмет?
Дай, дружок скорей ответ. (Игла).
Послушал лисьего совета:
Сидел на речке до рассвета.
Рыбешки, правда, не поймал,
Лишь хвост, бедняга, потерял. («Волк и лиса».)
В какой русской народной сказке брат не послушался сестру, один раз нарушил санитарно-гигиенические правила и жестоко за это поплатился? («Сестрица Аленушка и братец Иванушка».)
Он к меду поднимался
И умудрялся петь:
«Я тучка-тучка-тучка,
А вовсе не медведь» («Винни-Пух и все-все-все».)
ВЕДУЩИЙ. Дорогие дамы, на этом наша викторина подошла к концу. Вы в очередной раз доказали, что мамы самые начитанные и эрудированные! Мы желаем вам покорения новых вершин, здоровья и, конечно, бесконечного счастья!
ВЕДУЩАЯ. До новых встреч!

КОНЕЦ

СЦЕНАРИЙ ИНТЕЛЛЕКТУАЛЬНОЙ ОНЛАЙН-ИГРЫ ДЛЯ МАМ.

«ЛУЧШИЕ МАМЫ – УМНЫЕ МАМЫ!»

Сценарий интеллектуальной онлайн-игры для мам. Мероприятие может проводиться на платформе Zoom, для проведения викторины возможно использование презентации или сервиса Kahoot.

ВЕДУЩИЙ. Дорогие наши дамы, сегодня очень радостный и важный день – день матери. Мы от всей души поздравляем вас! Вы самые добрые, самые нежные и ласковый, но в то же время строгие и справедливые. Спасибо вам за это! А теперь мы проверим как хорошо вы знаете свой праздник.

Кто подписал указ о введении праздника День матери в России?

1. М.Горбачев

*2. Б.Ельцин

3. В.Путин

В каком году в России учрежден праздник «День матери»?

1. 1985
- *2. 1998
3. 2011

Какая страна первая в мире признала День матери в качестве официального праздника?

1. Греция
2. Россия
- *3. США

Кто предложил учредить праздник День матери в России?

1. Депутат Валентина Терешкова
- *2. Депутат Валентина Апарина
3. Министр образования

Где впервые был проведен праздник День матери?

1. В Москве
2. В Ташкенте
- *3. В Баку

Где впервые был опубликован сценарий Дня матери?

1. В газете «Пионерская правда»
- *2. В журнале «Воспитание школьников»
3. В «Классном журнале»

Кто у греков считается матерью всех богов?

1. Богиня Гея
2. Богиня Аврора
- *3. Богиня Гера

Что устраивали древние римляне в честь богини Кибелы?

1. Олимпийские игры
- *2. Праздник
3. Театральные представления

За что присуждается Орден материнской славы?

1. За воспитание 5-6 детей
2. За воспитание 7-9 детей
- *3. За воспитание более 10 детей

В какой день в России отмечают день матери?

- *1. В последнее воскресенье ноября
2. В первый вторник декабря
3. В последний день осени

С чем сравнивают мать?

1. С женщиной

- *2. С Родиной
- 3. С другой матерью
- 4. Со страной

Какого звания удостоиваются матери за воспитание более 10 детей?

- 1. Многодетная мать
- *2. Мать-героиня
- 3. Лучшая мать

Сколько детей воспитала первая мать-героиня Анна Савельевна Алексахина?

- 1. 15 детей
- 2. 11 детей
- *3. 12 детей

В русском языке есть много пословиц о маме. Продолжи пословицу Птица радуется весне, а младенец « .

- *1. Матери
- 2. Игрушке
- 3. Солнышку

ВЕДУЩИЙ. Дорогие мамы! Мы еще раз поздравляем вас с Днем Матери, желаем вам крепкого здоровья, большого семейного счастья и чтобы ваши дети вас радовали.

КОНЕЦ



СЦЕНАРИЙ ИНТЕЛЛЕКТУАЛЬНОЙ ОНЛАЙН-ИГРЫ ДЛЯ МАМ. «МАМА ЗНАЕТ ВСЕ НА СВЕТЕ»

Сценарий интеллектуальной онлайн-игры для мам. Для проведения мероприятия необходимо подготовить соответствующую презентацию, на которой будут появляться вопросы.

ВЕДУЩИЙ. Как хорошо, что на свете есть такой замечательный человек, как мама! Мама – это добро и преданность, любовь и нежность, душевность и сердечность. Во многих странах мира отмечается День матери.

Список вопросов с ответами.

1. В каких странах, кроме России, празднуется День матери?

Ответ: в Индии, Мексике, Пакистане, Эстонии, США, Великобритании, Белоруссии, на Украине и др.

2. У какой матери из известной сказки голосок слишком тонок?

Ответ: у матери-мышки из сказки С.Я. Маршака «Сказка о глупом мышонке»

3. Какие пословицы о матери вы знаете?

Ответ: «При солнышке тепло, а при матери добро»

«Нет лучше дружка, чем родная матушка»

«Птица радуется весне, а младенец — матери»

4. Как давно в России начали отмечать День матери?

Ответ: День матери в России впервые отметили в 1998 году.

5. Как звали маму...?

Николая Некрасова... (Елена)

Антон Чехова... (Евгения)

Михаила Ломоносова... (Елена)

6. Какой цветок принято носить на одежде в День матери в США и в Австралии?

Ответ: в День матери принято носить гвоздику

7. Всем известно, что мать — хозяйка в доме. Ниже приведены загадки, их может отгадать тот, кто помогает маме и знает хозяйственные предметы в доме.

«Новая посудина, а вся в дырках?»

«Всех на свете обшивает, что сошьет — не надевает»

«В брюхе – баня, в носу – решето, на голове – пупок, одна рука – и та на спине?»

Ответы: решето, игла, чайник

8. Какая мама из стихотворения В. Орлова отправляла в класс сыночка, призывая его не петушиться, и желая ему ни пуха, ни пера?

Ответ: мама-квочка

9. Продолжите шуточные фразы по примеру:

«Горшок – это масса впечатлений от увиденных гор (гор, шок)»

«Крахмал – маленькая авария (крах, мал)»

«Варвар — повар»

«Жрец — обжора»

10. Что за растение, в названии которого присутствует слово мать?

Ответ: мать-и-мачеха

11. «Мама по комнатам в фартуке белом неторопливо пройдёт...» А что ещё делает мама в знаменитом стихотворении Агнии Барто?

Ответ: мама поёт

12. Кто автор строк?

«И в самых радостных краях
Не знаю ничего красивей,
Достойней матери счастливой
С ребенком малым на руках.
Бывает иногда: смотрю я,
Любуюсь ею, и печаль
Охватит сердце вдруг; и жаль
Её мне станет, и, тоскуя,
Пред нею голову склоню я...»

Ответ: Тарас Шевченко

13. Кто такой «маменькин сынок»?

Ответ: избалованный, изнеженный человек

14. Кто из художников писал портреты матерей? Назовите эти картины.

Ответ: Михаил Врубель «Мать художника», Петров-Водкин «Мать», Репин «Портрет матери художника Т.С. Репиной»

15. Назовите стихотворения Елены Благиной о маме, строки из которых приведены ниже:

«Я, как мама, не люблю в доме беспорядка...»

«Мама спит, она устала...»

«Вот какая мама – золотая прямо!»

Ответ: «Полюбуйтесь-ка, игрушки!», «Посидим в тишине», «Вот какая мама»

16. Из какого произведения эти строки?

«Прибежала мышка-мать, стала утку в няньки звать...»

Ответ: «Сказка о глупом мышонке» С. Я. Маршака

17. Продолжите фразу:

«От чистого сердца, простыми словами, давайте, друзья ... потолкуем о маме» (автор Н. Саконская)

«Кто вас, детки, крепко любит? Кто вас нежно так голубит? Не смыкая ночи глаз, Всё заботится о вас?. Мама дорогая!» (автор А. Майков)

«Гадать понапрасну бросьте, смотрите, вот они — гости.

Почётные, важные самые: -...Здравствуйте, мамы!» (автор: Е. Серова)

18. Какие песни о маме вы знаете?

Ответ: «Пусть всегда будет мама», «Мамочка милая, мама моя», «Песенка мамонтёнка»

ВЕДУЩИЙ. Дорогие дамы, прекрасные мамы, вы прекрасно справились со всеми заданиями! От всей души поздравляем вас с вашим, можно сказать, профессиональным праздником, ведь быть мамой – это очень большой и ответственный труд! Будьте счастливыми, любимыми, веселыми, активными и, конечно, здоровыми! До свидания, до новых встреч!

КОНЕЦ

СЦЕНАРИЙ ИНТЕЛЛЕКТУАЛЬНОЙ ОНЛАЙН-ИГРЫ ДЛЯ МАМ.

«ЛУЧШИЕ МАМЫ – УМНЫЕ МАМЫ!»

Сценарий интеллектуальной онлайн-игры для мам. Мероприятие может проводиться на платформе Zoom, для проведения викторины возможно использование презентации или сервиса Kahoot.

ВЕДУШИЙ. Дорогие наши дамы, сегодня очень радостный и важный день – день матери. Мы от всей души поздравляем вас! Вы самые добрые, самые нежные и ласковый, но в то же время строгие и справедливые. Спасибо вам за это! А теперь мы проверим как хорошо вы знаете свой праздник.

Кто подписал указ о введении праздника День матери в России?

1. М.Горбачев
- *2. Б.Ельцин
3. В.Путин

В каком году в России учрежден праздник «День матери»?

1. 1985
- *2. 1998
- 3.2011

Какая страна первая в мире признала День матери в качестве официального праздника?

1. Греция
2. Россия
- *3. США

Кто предложил учредить праздник День матери в России?

1. Депутат Валентина Терешкова
- *2. Депутат Валентина Апарина
3. Министр образования

Где впервые был проведен праздник День матери?

1. В Москве
2. В Ташкенте
- *3. В Баку

Где впервые был опубликован сценарий Дня матери?

1. В газете «Пионерская правда»
- *2. В журнале «Воспитание школьников»
3. В «Классном журнале»

Кто у греков считается матерью всех богов?

1. Богиня Гея
2. Богиня Аврора
- *3. Богиня Гера

Что устраивали древние римляне в честь богини Кибелы?

1. Олимпийские игры
- *2. Праздник
3. Театральные представления

За что присуждается Орден материнской славы?

1. За воспитание 5-6 детей
2. За воспитание 7-9 детей
- *3. За воспитание более 10 детей

В какой день в России отмечают день матери?

- *1. В последнее воскресенье ноября
2. В первый вторник декабря
3. В последний день осени

С чем сравнивают мать?

1. С женщиной
- *2. С Родиной
3. С другой матерью
4. Со страной

Какого звания удостоиваются матери за воспитание более 10 детей?

1. Многодетная мать
- *2. Мать-героиня
3. Лучшая мать

Сколько детей воспитала первая мать-героиня Анна Савельевна Алексахина?

1. 15 детей
2. 11 детей
- *3. 12 детей

В русском языке есть много пословиц о маме. Продолжи пословицу Птица радуется весне, а младенец « .

- *1. Матери
2. Игрушке
3. Солнышку

ВЕДУЩИЙ. Дорогие мамы! Мы еще раз поздравляем вас с Днем Матери, желаем вам крепкого здоровья, большого семейного счастья и чтобы ваши дети вас радовали.

КОНЕЦ

СЦЕНАРИЙ ИНТЕЛЛЕКТУАЛЬНОЙ ОНЛАЙН-ИГРЫ ДЛЯ МАМ. «МАМА ЗНАЕТ ВСЕ НА СВЕТЕ»

Сценарий интеллектуальной онлайн-игры для мам. Для проведения мероприятия необходимо подготовить соответствующую презентацию, на которой будут появляться вопросы.

ВЕДУЩИЙ. Как хорошо, что на свете есть такой замечательный человек, как мама! Мама – это добро и преданность, любовь и нежность, душевность и сердечность. Во многих странах мира отмечается День матери.

Список вопросов с ответами.

1. В каких странах, кроме России, празднуется День матери?

Ответ: в Индии, Мексике, Пакистане, Эстонии, США, Великобритании, Белоруссии, на Украине и др.

2. У какой матери из известной сказки голосок слишком тонок?

Ответ: у матери-мышки из сказки С.Я. Маршака «Сказка о глупом мышонке»

3. Какие пословицы о матери вы знаете?

Ответ: «При солнышке тепло, а при матери добро»

«Нет лучше дружка, чем родная матушка»

«Птица радуется весне, а младенец — матери»

4. Как давно в России начали отмечать День матери?

Ответ: День матери в России впервые отметили в 1998 году.

5. Как звали маму...?

Николая Некрасова... (Елена)

Антон Чехова... (Евгения)

Михаила Ломоносова... (Елена)

6. Какой цветок принято носить на одежде в День матери в США и в Австралии?

Ответ: в День матери принято носить гвоздику

7. Всем известно, что мать — хозяйка в доме. Ниже приведены загадки, их может отгадать тот, кто помогает маме и знает хозяйственные предметы в доме.

«Новая посудина, а вся в дырках?»

«Всех на свете обшивает, что сошьет — не надевает»

«В брюхе – баня, в носу – решето, на голове – пупок, одна рука – и та на спине?»

Ответы: решето, игла, чайник

8. Какая мама из стихотворения В. Орлова отправляла в класс сыночка, призывая его не петушиться, и желая ему ни пуха, ни пера?

Ответ: мама-квочка

9. Продолжите шуточные фразы по примеру:

«Горшок – это масса впечатлений от увиденных гор (гор, шок)»

«Крахмал – маленькая авария (крах, мал)»

«Варвар — повар»

«Жрец — обжора»

10. Что за растение, в названии которого присутствует слово мать?

Ответ: мать-и-мачеха

11. «Мама по комнатам в фартуке белом неторопливо пройдёт...» А что ещё делает мама в знаменитом стихотворении Агнии Барто?

Ответ: мама поёт

12. Кто автор строк?

«И в самых радостных краях

Не знаю ничего красивей,

Достойней матери счастливой

С ребенком малым на руках.

Бывает иногда: смотрю я,

Любуюсь ею, и печаль

Охватит сердце вдруг; и жаль

Её мне станет, и, тоскуя,
Пред нею голову склоню я...»

Ответ: Тарас Шевченко

13. Кто такой «маменькин сынок»?

Ответ: избалованный, изнеженный человек

14. Кто из художников писал портреты матерей? Назовите эти картины.

Ответ: Михаил Врубель «Мать художника», Петров-Водкин «Мать», Репин «Портрет матери художника Т.С. Репиной»

15. Назовите стихотворения Елены Благиной о маме, строки из которых приведены ниже:

«Я, как мама, не люблю в доме беспорядка...»

«Мама спит, она устала..»

«Вот какая мама – золотая прямо!»

Ответ: «Полнобуйтесь-ка, игрушки!», «Посидим в тишине», «Вот какая мама»

16. Из какого произведения эти строки?

«Прибежала мышка-мать, стала утку в няньки звать...»

Ответ: «Сказка о глупом мышонке» С. Я. Маршака

17. Продолжите фразу:

«От чистого сердца, простыми словами, давайте, друзья ... потолкуем о маме» (автор Н. Саконская)

«Кто вас, детки, крепко любит? Кто вас нежно так голубит? Не смыкая ночи глаз, Всё заботится о вас?. Мама дорогая!» (автор А. Майков)

«Гадать понапрасну бросьте, смотрите, вот они — гости.

Почётные, важные самые: -...Здравствуйте, мамы!» (автор: Е. Серова)

18. Какие песни о маме вы знаете?

Ответ: «Пусть всегда будет мама», «Мамочка милая, мама моя», «Песенка мамонтёнка»

ВЕДУЩИЙ. Дорогие дамы, прекрасные мамы, вы прекрасно справились со всеми заданиями! От всей души поздравляем вас с вашим, можно сказать, профессиональным праздником, ведь быть мамой – это очень большой и ответственный труд! Будьте счастливыми, любимыми, веселыми, активными и, конечно, здоровыми! До свидания, до новых встреч!

КОНЕЦ

СЦЕНАРИЙ ИНТЕРАКТИВНОЙ ОНЛАЙН-ЛЕКЦИИ ДЛЯ МАМ.

«Я – СУПЕРМАМА. МЫ ПРОТИВ СТРЕССА!»

Сценарий интерактивной онлайн-лекции для мам. Мероприятие предназначено для проведения на платформе Zoom. Для проведения мероприятия необходимо подготовить презентационных материал.

Ускорение ритма современной жизни привело к существенному повышению физической, психической, эмоциональной нагрузки на человека, обусловленной бытовыми проблемами, межличностными отношениями, содержанием профессиональной деятельности, информационными перегрузками. Довольно часто человеку приходится пребывать в состоянии эмоционального напряжения, переживать чувство повышенной тревоги, беспокойства, неуверенности в себе, т. е. испытывать так называемый стресс.

Такие состояния нередко сопровождаются не только нарушением психического равновесия, но и целым рядом негативных изменений в функционировании физиологических механизмов в организме человека. По данным ВОЗ, до 40% населения Земли нуждается в помощи медицинских специалистов.

Вопрос аудитории (аудитория отвечает в микрофон): кто сталкивался с таким понятием как стресс? Как вы думаете, что оно означает и?

ЧТО ТАКОЕ СТРЕСС, КАКОВЫ ПРИЧИНЫ И ФАКТОРЫ ЕГО ВОЗНИКНОВЕНИЯ

Термин «**стресс**» означает «давление, нажим, напряжение».

Согласно Большому толковому словарю русского языка, «**Стресс** – состояние напряжения организма человека или животного как защитная реакция на различные неблагоприятные факторы (холод, голодание, физические и психические травмы и т.п.)».

По своей сути **стресс** — это ответная реакция организма человека на перенапряжение, негативные и позитивные эмоции. Во время стресса организм человека вырабатывает гормон адреналин, который заставляет искать выход. Стресс в небольших количествах нужен всем, так как он заставляет думать, искать выход из проблемы, и в этом случае он имеет положительное значение. Но, с другой стороны, если стрессов становится слишком много, организм слабеет, теряет силы, способность решать проблемы и может вызвать серьезные заболевания.

Вопрос аудитории (аудитория отвечает в микрофон): что, по вашему мнению, является источником стресса?

Стрессы можно подразделить на:

- **Положительные и отрицательные**
 - – по степени эмоциональной окраски.
- **Кратковременные и долгосрочные**
 - (или острые и хронические) – по продолжительности.
- **Физиологические и психологические**
 - – последние, в свою очередь, подразделяются на информационные и эмоциональные по причине возникновения.

Источники стресса могут быть:

Внешние – переезд на новое место жительства, смена работы, смерть близкого человека, развод, каждодневные неприятности, связанные с денежными проблемами, выполнением обязательств к определенному сроку, спорами, семейными отношениями, невысыпанием.

Внутренние – пересмотр жизненных ценностей и убеждений, изменение личной самооценки и т. п.

Причины и факторы, вызывающие стресс (психологи называют их стрессоры), разнообразны и многочисленны:

- перемены в жизни (каникулы, новая работа, брак, развод и т. д.);
- любая сильная эмоция;
- усталость;
- физическая травма, операция, заболевание;
- шум;
- резкие изменения температуры и т. д.

Любого рода перемены, даже положительные, заставляют нас приспосабливаться к новым обстоятельствам. Но при всем разнообразии переживаний и шоковых ситуаций, случающихся в нашей жизни, реакция организма на любой стресс, в сущности, одинаковая – в организме запускаются, выработанные много веков назад, биохимические процессы, назначение которых – справиться с экстремальной ситуацией. Со временем действие стрессоров суммируется и накапливается. Чем больше их в нашей жизни в данный период, тем выше будет уровень нашего стресса.

Защитная реакция организма при продолжающемся или повторяющемся действии стрессора проходит через три определенных стадии.

- **В первой стадии**
- – реакция тревоги (в ответ на раздражение, независимо от его природы), происходит активизация всех систем организма.

- **Во второй стадии**
- – стадии резистентности (сопротивляемости, устойчивости), организм начинает адаптироваться к продолжающемуся действию стрессора.

- **Третья стадия**
- – стадия истощения, наступает при длительном воздействии стрессора. Энергия, необходимая для адаптации, истощается, общая сопротивляемость организма резко падает. Если в этот период не будет оказана помощь, стадия истощения может завершиться серьезным заболеванием и даже летальным исходом.

Вопрос аудитории (аудитория отвечает в чате): какие симптомы стресса вы можете выявить?

СИМПТОМЫ СТРЕССА И ВОЗМОЖНЫЕ ПОСЛЕДСТВИЯ ОТ НЕГО

Симптомы могут постепенно нарастать или возникать внезапно, в течение нескольких минут. Появляются приступы тревоги, беспокойства, паники, которые обычно длятся недолго, протекают в виде эмоциональных взрывов, сопровождающихся чувством ужаса и такими реакциями организма, как усиленное сердцебиение и потение. Тревожное состояние, как правило, развивается постепенно. К симптомам также можно отнести мышечное напряжение, усталость, раздражительность, нетерпеливость, бессонницу или расстройства сна, трудности с концентрацией внимания, упадок настроения, или, наоборот, перевозбуждение, гнев, нарушение памяти, повышенная утомляемость и т. д.

Стрессы являются главными факторами риска возникновения и обострения многих заболеваний: сердечно-сосудистых (инфаркт миокарда, стенокардия, гипертоническая болезнь), желудочно-кишечного тракта (гастрит, язвенная болезнь желудка и двенадцатиперстной кишки), снижения иммунитета.

К негативным реакциям приводят не только сильные, острые, но и небольшие, но длительные стрессовые воздействия. Поэтому длительное психологическое напряжение, депрессии также могут приводить к заболеваниям.

Лечение стресса медикаментозными средствами показано только по назначению врача. С учетом состояния пациента врач может назначить **седативные препараты** (лекарственные средства, уменьшающие нервное напряжение и волнение, а также снижающие чувство страха) или **транквилизаторы** (лекарственные средства, способствующие снятию эмоционального напряжения).

Вопрос аудитории (аудитория отвечает в микрофон): как вы боретесь со стрессом? Поделитесь, пожалуйста, своим опытом.

СПОСОБЫ И ПРИНЦИПЫ ПРЕОДОЛЕНИЯ СТРЕССА

Каждому из нас присущ свой уровень стресса, который определяется наследственными и другими факторами и свой уровень отношения и реагирования на стресс.

Разные люди отвечают на стресс по-разному: одни начинают поглощать немислимое количество пищи, другие совсем теряют аппетит; одни с трудом засыпают ночью, в то время как другие испытывают сонливость даже днем.

К базовым принципам преодоления стресса следует отнести:

- **Отвлечение от стрессовой ситуации** – если происходящее производит на человека сильное впечатление и после этого он продолжает думать об этом, то тем самым он «застревает» на стрессовой ситуации и думает не о том, как ее разрешить, а постоянно переживает по поводу произошедших событий. Чтобы отвлечься от стрессовой ситуации, необходимо подумать о чем-нибудь другом связанном с приятными ощущениями и переживаниями (отдых, приятное событие, личные достижения).

- **Снижение субъективной значимости события, вызвавшего стресс** – пересмотреть свое отношение к случившемуся по принципу: «Что не делается, то к лучшему...».

- **Активное поведение** – не держать в себе нахлынувшие чувства и эмоции, вызвавшие стресс, а выплеснуть наружу накопившуюся энергию путем занятия каким-то даже немислимым делом (например, помыть окно или пол зубной щеткой, протирание чистой посуды и т.п.); а также занятия спортом, игрой в футбол, волейбол и т.п.

- **Умение расслабляться** – стресс вызывает общее напряжение и увеличение частоты волн мозговой активности. Расслабление же, наоборот, снижает их частоту, что приводит к снижению уровня возбуждения центральной нервной системы.

- **Позитивное мышление** – позитивный способ мышления и связанные с ним положительные эмоции добра, любви, радости – это главный личностный инструмент обеспечения здоровья и благополучия.

К числу других способов снятия стресса и поддержания психического здоровья можно отнести следующее:

- **В любой ситуации** следует сохранять оптимизм.
- **Стремиться** к разумной организованности в жизни, работе, быту.
- **Научиться** говорить себе нет, не брать на себя решение слишком многих проблем, тем более чужих, определив границы собственных возможностей.
- **Учиться** радоваться жизни.
- **Не быть** максималистом.
- **Не копаться** в своем прошлом и тем более не сожалеть о том, что не сделал когда-то или сделал не так.
- **Соблюдать** правильный режим питания, сна и отдыха.
- **Не злоупотреблять** алкоголем, воздерживаться от вредных привычек.
- **Вестиздоровый активный образ жизни**, занимаясь ежедневно физическими упражнениями и самомассажем головы, шеи, плеч, ступней.
- **При необходимости** – снижение темпа жизни и пересмотр некоторых жизненных позиций.

Помните! Полностью исключить из жизни стрессовые ситуации невозможно, но можно жить и работать так, чтобы свести их число к минимуму, минимизировать их последствия и тем самым сохранить здоровье на долгие годы. Благодарю вас за внимание и активное участие в нашей лекции! До новых встреч!

КОНЕЦ

СЦЕНАРИЙ ИНТЕРАКТИВНОЙ ОНЛАЙН-ЛЕКЦИИ ДЛЯ МАМ. «Я – СУПЕРМАМА. ЭМОЦИОНАЛЬНОЕ ВЫГОРАНИЕ И СПОСОБЫ БОРЬБЫ С НИМ»

Сценарий интерактивной онлайн-лекции для мам. Для проведения мероприятия необходимо подготовить презентационных материал.

Вместе с коронавирусом в нашу жизнь пришли новые тревоги, неопределенности, страхи, которые нарушают привычный образ жизни. Создается впечатление, что от нас теперь мало что зависит, а наше поведение определяют исключительно внешние факторы. Новые требования, связанные с профилактикой заболевания, создают дополнительные трудности в жизни семьи. Традиционно во многих семьях ведение домашнего хозяйства все еще лежит на женщинах, что вместе с основной работой и заботой о близких, которые теперь больше времени проводят дома и требуют к себе больше внимания, снижает количество свободного времени и возможности для отдыха.

Что же такое «эмоциональное выгорание»?

Синдром эмоционального выгорания был выявлен психиатрами в 1974 году. Синдром эмоционального выгорания — это состояние эмоционального истощения, безразличия к семье и обязанностям. Вначале состояние похоже на общую усталость, позже приводит к резкому ухудшению качества жизни.

Вопрос к аудитории (ответами на данный вопрос является + или – в чате): Вы когда-нибудь ощущали эмоциональное выгорание?

Вопрос к аудитории (ответ аудитория может давать в чате или в микрофон): как вы думаете какие женщины чаще всего страдают от эмоционального выгорания?

Эмоциональному выгоранию чаще подвержены те женщины, кто имеет следующие качества:

- склонность к сверхответственности, завышенные требования к себе. С «синдромом отличника» в семье женщины стремятся все сделать вовремя и идеально, доведя себя при этом до изнеможения;

- склонность к самопожертвованию, фокусировка на нуждах членов своей семьи, подавление своих потребностей или откладывание их удовлетворения до лучших времен, которые могут и не наступить;
- неумение обращаться за поддержкой, убежденность, что человек должен трудности преодолевать только сам, а обращение за помощью есть демонстрация слабости.

Вопрос к аудитории (ответ аудитория может давать в чате или в микрофон): как, по вашему мнению, наступает эмоциональное выгорание?

Как возникает эмоциональное выгорание?

- Эмоциональное выгорание наступает тогда, когда своевременно не удовлетворяются физиологические и эмоциональные потребности. Вы быстрее устаете, в настроении начинает преобладать грусть и требуются усилия, чтобы добиться комфортного состояния и хорошего настроения.
- Отсутствие комфортного состояния приводит к гневу и агрессии. Вы ищете и находите в себе или в других виновных в дискомфортном состоянии. Агрессия на себя и недовольство собой вызывают раздражительность и напряжение, что, в свою очередь, часто приводит к появлению головных болей и болей в спине.

Если вы заметили снижение качества собственной жизни, то эти рекомендации, помогут вернуться к комфортному состоянию и улучшить отношения в вашей семье.

План выхода из состояния эмоционального выгорания

Разработка программы по изменению дискомфортного состояния проходит в три этапа:

1. Вам надо ответить на вопрос «что с вами происходит?»
2. Понять, чего не хватает вам для комфортного состояния.
3. Определить, что вы можете исправить.

Выясняем, что происходит

Возьмите ручку и блокнот (тетрадь, лист бумаги). Сядьте в удобном для вас месте, успокойтесь и опишите свое состояние, укажите признаки неблагополучия.

Затем подумайте, что вы можете сделать в текущих условиях, чтобы произошло изменение. Надо понимать, что у вас нет волшебной палочки и вы не можете изменить свое негативное состояние на все сто процентов, но изменить на 40-60% вы наверняка сможете и, поверьте, это уже очень хорошо.

Вы уже поняли, что, если вы раздражены и это провоцирует конфликты с близкими — значит, просто ваши базовые потребности не удовлетворены. А без этого любой человек не может нормально жить.

Вопрос к аудитории (ответ аудитория может давать в чате или в микрофон): как вы думаете о каких потребностях идет речь?

Что это за потребности?

- потребность в любви, в ощущении, что мы нужны близким людям;
- потребность в самореализации - стремление к наиболее полному раскрытию себя, своих талантов и способностей;
- потребность в разумных границах требований к себе;
- потребность в творчестве;
- потребность свободно выражать эмоции.

Вопрос к аудитории (ответами на данный вопрос является + или – в чате): как вы думаете вы сможете начать бороться с выгоранием уже сегодня?

Что вы можете уже сегодня изменить в своей жизни?

•

Говорите о своих чувствах и сложностях.

- Когда мы выражаем словами то, что нас беспокоит, мы уже снижаем уровень стресса. И ваши близкие не всегда могут сами догадаться, в чем вам нужна

помощь, а этот разговор подскажет нужное направление. Если у вас нет человека, который может выслушать, обратитесь к психологу.

•

Проявляйте эмоции.

- Громко смейтесь или плачьте, когда ситуация этого требует. Слезы — это простейший способ самопомощи, они помогают снять напряжение (в том числе, физическое) и признаться самой себе в том, что что-то идет не так.

•

Расставьте приоритеты.

- Что главное в вашей не простой сегодня жизни? Например, готовить еду, высыпаться, отдыхать вовремя, т.е. заботиться о своем здоровье. Большими вы не сможете выполнить ни одно из важных дел в своей семье.

•

Планируйте реально.

- Краткосрочные планы должны быть выполнимы в течение обыкновенного дня. На страже вашего домашнего труда нет профсоюзов. Поэтому вы должны сами понимать: не стоит работать на пределе собственных возможностей. Лучше не включать в планы то, что вы не сделаете, чем потом винить себя в их невыполнении.

•

Используйте ваше любимое место в доме для рефлексии прошедшего дня.

- Вечером перед сном сядьте и вспомните, что произошло хорошего в течение всего дня, за что вы можете себя похвалить или с чем поздравить. Не ждите подвигов от себя, самое малое успешное выполненное дело - уже хороший повод себя за это поблагодарить.

•

Станьте счастливыми.

- В течение дня всегда находятся моменты, которые доставляют радость и успокоение, их надо просто научиться видеть и фиксировать в памяти. Эти моменты помогают справиться с трудностями, поделитесь ими со своей семьей.

•

Реализуйте себя в том, что получается у вас лучше всего.

- Вы компетентны в различных областях, но вы не всегда об этом догадываетесь. Если вы смогли убедить своего ребенка вовремя лечь спать или убрать комнату, похвалите себя - это не так-то просто и не всем это удается.

•

Ищите, что приносит радость и доставляет удовольствие в вашей семейной жизни.

- Кроме повседневного и необходимого: уборка, приготовление пищи и т.д., надо обязательно находить время, чтобы заниматься тем, что действительно радует.

•

Любите сами.

- Вы знаете формулу любви: чтобы любить других, надо научиться любить себя. Вы можете давать себе сами это состояние и не ожидать, что кто-то наполнит вас этим состоянием. Проявляйте сами свою любовь к близким, родственникам и друзьям, и она к вам вернется.

А теперь мы предлагаем вам написать себе письмо в будущее, в котором вы сможете описать свою жизнь на сегодняшний день, свои желания и мечты. Мы предлагаем вам это для того, чтобы вы смогли сравнить свою жизнь по прошествии некоторого времени. Вы можете не стесняться, кроме вас это письмо никто не увидит. (В чат присылается ссылка на сайт «FutureMe») Если у вас остались вопросы, то я буду рад(а) ответить. (Ответы на

вопросы аудитории.) Мы призываем вас к улучшению своей жизни! Будьте счастливы! До новых встреч!
КОНЕЦ

СЦЕНАРИЙ ИНТЕРАКТИВНОЙ ЛЕКЦИИ ДЛЯ МАМ. «Я – СУПЕРМАМА. КАК УСПЕШНО СОВМЕЩАТЬ РАБОТУ И МАТЕРИНСТВО?»

Сценарий интерактивной лекции для мам. Для проведения мероприятия необходимо подготовить презентационных материал.

Вопрос аудитории (ответом является + или – в чате): Есть ли среди нас работающие мамы?

Почему женщин мучает чувство вины и как бороться с ним, гармонично совмещая дом и работу?

Приходилось ли вам когда-нибудь испытывать угрызения совести из-за того, что вы слишком любите свою работу и отдаете ей слишком много времени? Если да — у меня к вам вопрос. Как вы узнаете, что должны чувствовать эту вину?

Только не говорите, что вы всегда, каждую минуту чувствуете ее. Потому что, будь это так, вы никогда не стали бы работать: во-первых, это было бы невыносимо мучительно, во-вторых, не приносило бы вам лично вообще никаких дивидендов.

Чувство вины приходит к вам время от времени — когда видите, приходя с работы, обиженные глаза детей или гору невымытой посуды. Когда не можете выбраться к ребенку на праздник. Когда муж (или его мама) говорят, что вас сложно заставить дома и можно было бы побольше уделять внимание семье.

Может быть даже так, что к вам приходят и совсем другие воспоминания — когда вам пришлось спешно покинуть важное совещание из-за звонка из школы, или пропущенные зарубежные конференции, потому что муж не одобрил бы вашего недельного отсутствия. И укоризненные взгляды начальника, когда вы взяли часть работы на дом, но закрутились с семейными хлопотами и не успели ничего доделать вовремя.

Вопрос аудитории (ответом является + или – в чате): Знакомы ли вам такие проблемы? Касается ли это лично вас?

Один из выходов, который часто находят женщины в подобной ситуации, — это пытаться успеть все и сразу. Но попытки одним глазом смотреть за детьми, а другим — в компьютер быстро утомляют. И зачастую вы оказываетесь малоэффективной и в той, и в другой роли. Суп пересолен, в отчете полно опечаток, нервы взвинчены. В результате мы получаем перегруженного сотрудника и задерганную домохозяйку в одном флаконе.

Вопрос аудитории (ответом является + или – в чате): согласны ли вы с этой мыслью?

На два фронта

Но ведь вы любите и свою семью и свою работу. А в итоге почему-то складывается так, что радость самореализации отравляет вашу домашнюю обстановку, а радость супружества и материнства оказывается препятствием в карьере. И это, конечно, совсем неправильно. Потому что и то, и другое — очень важные стороны вашей жизни. И очень хочется чувствовать не вину, а удовольствие и в том, и в другом.

Сразу разделим два совершенно разных типа отношения к работе: человек может быть влюблен в свою работу, что называется «по призванию», а может ходить туда в качестве компенсации и утешительного приза. И те, и другие запросто могут стать трудоголиками, то есть тратить на работу гораздо больше времени, чем хотелось бы их близким, но мотив тут абсолютно иной. Те люди, для кого работа — это исключительно способ заработать, запросто могут сменить профессию, если денег не хватает. А вот влюбленные в свое дело профессионалы — нет. В этом разница.

Вопрос аудитории (ответ аудитория пишет в чат): к кому вы могли бы себя отнести?

Вопрос аудитории (аудитория отвечает в микрофон): Испытываете ли вы вину за то, что вы работаете или оставляете семью на некоторое время? Почему?

Что сделать, чтобы отказаться от вечной вины и перегруженности?

1. Во-первых, расставить собственные приоритеты. И мы сейчас говорим вовсе не об ультимативных мерах «или семья – или работа», а про то, что ваше время должно быть распределено довольно четко: сколько и когда вы на работе (и беспокоить вас при этом можно только настоящим форс-мажором), и когда вы точно все отложите, и проведете время с детьми и семьей. Такое время у них гарантированно должно быть — железно, при любых обстоятельствах!

2. Во-вторых, надо понимать, что любые претензии по поводу того, что «ты проводишь со мной слишком мало времени» обычно касаются, на самом деле, вовсе не количества, а качества этого времяпрепровождения. Есть большая разница между «быть рядом» и «быть вместе». Поэтому научитесь в каждый момент времени быть в одной роли и только в ней. Когда вы на семейном пикнике или детском празднике не отвечайте на рабочие звонки и не смотрите в гаджеты. Будьте там, где вы сейчас есть. И если вы будете именно так проводить время со своими детьми и мужем, то дефицит вашего присутствия будет насыщаться гораздо быстрее. Конечно, желательно, чтобы у каждого из домочадцев, включая кота, был свой эксклюзивный кусочек вашего внимания каждый день. Но и общие семейные ужины, когда можно побыть всем вместе, пошутить или обсудить что-то актуальное тоже очень важны.

3. В-третьих, перестаньте реагировать на провокации и послушно посыпать голову пеплом каждый раз, когда кто-то захочет вам сказать, что вы недостаточно хорошая мать или, наоборот, не слишком усердный работник. Как известно, люди быстро привыкают к хорошему. И если раньше вы уделяли своим сотрудникам (ученикам, клиентам и т. д.) слишком много своего времени и внимания, не могли отказать тем, кто хотел вашего совета, помощи или консультации, эти люди стали воспринимать такое ваше поведение как норму. И, конечно, не исключено, что теперь у них будут к вам обиды и претензии. Четко объясните им, что в выходные дни, вечерами или в отпуске вы принадлежите своей семье, и считаете это совершенно справедливым. Найдите в офисе кого-то, кто может сделать часть ваших сверхурочных обязанностей вместо вас.

4. Перестаньте замечать только свои недочеты и недоделки. Обращайте внимание на то, что вы успеваете, и не забывайте себя за это похвалить. Наслаждайтесь своей работой – компетентностью, творческими идеями, успехами и вознаграждениями всех мастей. Но, приходя домой, наслаждайтесь семьей. Никто лучше вас не умеет делать ваш фирменный торт, никто так быстро не утешит плачущего малыша, никто не найдет лучших слов поддержки и благодарности для мужа.

Вопрос аудитории (аудитория отвечает в микрофон): можете ли вы дать какие-то еще советы по совмещению материнства и карьеры?

На этом наша встреча подошла к концу, благодарю всех за внимание и активное участие в нашей лекции. Всего вам доброго! До свидания!

КОНЕЦ

Сценарий маршрутной игры для детей старшей группы «Самое красивое слово – мама»

Участники

Ведущий маршрутной игры – воспитатель, ведущие на станциях – педагоги и родители.

Цель

Организовать маршрутную игру.

Задачи

Организовать познавательный досуг для воспитанников старшей группы.

Оборудование

Цветные карточки, цветные карандаши, точилки, фломастеры, клей ПВА, кисточки для клея, тряпочки или салфетки для работы с красками и клеем, леска, клеенка или прозрачная пленка на столы, листы бумаги формата А4 и ручки для записей.

Примерное время

40 минут.

Маршрутная игра «Самое красивое слово – мама» посвящена любимому празднику дошкольников – Дню матери. В ней участвуют дети старшей группы, их мамы и педагоги. Такая игра проводится как вариант праздничного мероприятия, чтобы привлечь детей и родителей к совместной деятельности, сблизить воспитанников группы, родителей и педагогов, создать атмосферу праздника. Чтобы организовать мероприятие, педагоги задействуют холлы детского сада, кабинеты специалистов, музыкальный зал, компьютерный класс, групповые комнаты.

Вам понадобится:

Предварительная работа

Вступительная часть

3 минуты

Взрослые сидят на стульях. Дети под музыку из песни «Мамочка милая, мама моя! (муз. В. Канищева, сл. Л. Афлятуновой) входят в музыкальный зал и рассаживаются на свои места.

ВЕДУЩИЙ

Здравствуйте, дорогие гости! Сегодня мы собрались на праздник – День матери. Он появился недавно, но уже стал любимым. Ведь мама – самый важный человек в жизни каждого человека, и радовать ее хочется всегда. Посмотрите на экран.

На экране демонстрируется видеоролик «Поздравление мамам».

1

ВЕДУЩИЙ

Дорогие наши мамы, дети спешат порадовать вас своими выступлениями.

Дети по желанию читают стихи.

2

ВЕДУЩИЙ

Мама! Мамочка! Сколько тепла таят эти магические слова. Материнская любовь греет нас всю жизнь. Мама учит нас быть мудрыми, заботится о нас, оберегает нас. И дети дарят мамам ответную любовь. Посмотрите, какой танец они подготовили для вас.

Дети исполняют танец под песню «Мамочка» (муз. В. Осошника, сл. Н. Осошник, в исп. группы «Волшебники двора»).

3

ВЕДУЩИЙ

На праздник принято дарить открытки. Давайте мы все вместе сделаем общую праздничную открытку. Но где же нам найти такие большие буквы?

Участники высказывают предположения.

4

ВЕДУЩИЙ

Предлагаю вам вместе с мамами отправиться на поиски букв.
Каждой команде ведущий дает маршрутный лист, по которому участники совершают «путешествие».

5

Практическая часть

30 минут

1-я станция – «Творческая» (холл детского сада).

В роли ведущего станции – родитель.

РОДИТЕЛЬ

Давайте сделаем праздничные открытки для мам.

Ведущий предлагает каждому ребенку сделать открытку своей маме. А мамы в качестве ответного подарка украшают для ребенка коробочку. Для этого они используют разноцветные нитки, сердечки, фломастеры, клей. Открытку и подарок ребенок и мама забирают с собой.

1

2-я станция – «Занимательная» (кабинет дополнительного образования).

В роли ведущего станции – воспитатель.

ВОСПИТАТЕЛЬ

Сейчас нам нужно найти ежика.

Дети вместе с мамами выполняют задание «Помоги добраться до ежика» на ноутбуке.
Задача – внимательно послушать задание и составить по клеткам путь до ежика.

2

3-я станция – «Песочная» (кабинет педагога-психолога).

В роли ведущего станции – педагог-психолог.

ПЕДАГОГ-ПСИХОЛОГ

Давайте нарисуем картины на песочном столе.

В качестве оформления можно использовать наборы мелких фигур по теме: «Подводный мир», «Космос», «Рассели животных по их домикам».

Вместо песочного стола можно использовать самодельные модели по тем же темам.

3

4-я станция – «Логическая» (кабинет дополнительного образования).

В роли ведущего станции – воспитатель.

ВОСПИТАТЕЛЬ

А теперь сыграем в игру «Четвертый лишний».

Участники играют на ноутбуке в игру «Четвертый лишний». На экране появляется изображение четырех предметов. Необходимо определить, какой предмет лишний, и кликнуть по нему мышкой. Если ответ выбран правильно, предмет исчезнет с экрана и появится изображение мультипликационного героя, который похвалит за выполненное задание.

Вместо компьютерной игры можно использовать наборы картинок.

4

5-я станция – «Воздушная» (холл детского сада).

В роли ведущего станции – родитель.

РОДИТЕЛЬ

Давайте делать цветы из этих воздушных шариков.

Ведущий предлагает участникам сделать из воздушных шариков цветы, которые они забирают с собой.

Участники забирают цветы с собой.

5

6-я станция – «Угадай-ка» (компьютерный кабинет). В роли ведущего станции – учитель-логопед.

УЧИТЕЛЬ-ЛОГОПЕД

Сыграем в игру «Задувай свечу».

Предварительно ведущий рассказывает, что на праздник всегда выносят торт со свечами, которые нужно задуть. Дети вместе с родителями по очереди начинают «задувать свечи», выдыхая воздух ртом в небольшой микрофон. От силы выдыхаемого воздуха зависит, потухнет свеча или нет.

Цель игры – создать положительный эмоциональный настрой и показать родителям, как можно развивать у детей речевое дыхание.

Вместо интерактивного стола можно использовать материалы для развития речевого дыхания из профессионального арсенала учителя-учителя.

6

7-я станция – «Художественная» (кабинет дополнительного образования «Творческая мастерская»).

РОДИТЕЛЬ

А еще цветы можно сделать в технике оригами.

Участники делают тюльпаны в технике оригами. Готовые поделки дети и родители забирают с собой.

7

8-я станция – «Музыкальная» (музыкальный зал).

В роли ведущего станции – музыкальный руководитель.

МУЗЫКАЛЬНЫЙ РУКОВОДИТЕЛЬ

Поверим, какие мультфильмы вы знаете.

Он предлагает участникам выбрать карточку, на которой нарисованы герои мультфильмов («Чебурашка и Крокодил Гена», «Антошка», «Львенок и Черепаха», «Крошка Енот», «Мамонтенок»). Участники должны назвать мультфильм и исполнить из него песню.

8

9-я станция – «Поисковая» (кабинет дополнительного образования).

В роли ведущего станции – воспитатель.

ВОСПИТАТЕЛЬ

У меня для вас два задания.

Ведущий предлагает участникам выполнить задания:

«Составь фигуру»: из набора цветных геометрических фигур участники составляют по схеме изображение цветка и домика;

«Найди 10 отличий»: участники берут две картинки с изображением времени года и ищут, чем они различаются.

9

10-я станция – «Знайки» (холл детского сада).

В роли ведущего станции – родитель.

РОДИТЕЛЬ

И еще по два задания для каждой семьи.

Он дает каждой семье по две карточки и предлагает выполнить логические задания:

«Закончи ряд»: на карточке нарисованы геометрические фигуры; задача – дорисовать последовательность фигур;

«Найди путь по лабиринту»: на карточке нарисован лабиринт, на котором ребенок вместе с мамой должен найти путь к обозначенной цели.

10

ВЕДУЩИЙ

Все отлично справились с заданиями и нашли пропавшие буквы. А теперь сложим из букв слова, а из слов – предложение.

Дети и родители складывают слова и предложение: «Это самое красивое слово».

11

ВЕДУЩИЙ

А какое слово самое красивое?

12

ДЕТИ

Мама!

Ведущий вывешивает слово «МАМА» из больших букв.

13

ВЕДУЩИЙ

Я предлагаю украсить буквы в слове «МАМА».

Взрослые приклеивают цветочки на буквы «А», дети – сердечки на буквы «М». Затем все вместе собирают большую открытку с надписью «МАМА – это самое красивое слово!»

14

ВЕДУЩИЙ

Мы нашли все буквы и составили замечательную открытку. А теперь давайте поиграем!

15

Заключительная часть

5 минут

Игра «Скажи доброе слово»

Родители становятся в большой круг, дети внутри образуют маленький круг. Участники поворачиваются друг к другу лицом, передают цветок и говорят добрые пожелания.

Участники водят хоровод под песню «Большой хоровод» (муз. А. Хайта, сл. Е. Жигалкиной).

1

ВЕДУЩИЙ

Дорогие мамы! Пусть ваши лица устают только от улыбок, а руки от букетов цветов.

Пусть ваши дети будут умны и послушны, а домашний очаг всегда украшают уют, достаток, любовь и счастье! Поздравляем вас с Днем матери!

Дети вместе с родителями и воспитателями возвращаются в свою группу, где может быть организовано чаепитие.

2

Конец.

Список материалов:

Предварительная работа

© Материал из Справочной системы «Культура»

<https://vip.1cult.ru>

Дата копирования: 10.10.2023



Сценарий родительской гостиной для мам дошкольников «Секреты счастливой мамы»

Участники:

Ведущий, мамы воспитанников и педагоги детского сада.

Цель:

Создать условия для обмена опытом «быть мамой» (вести домашнее хозяйство, находить время на общение со всеми членами семьи и отдых) между участницами родительской гостиной.

Задачи:

Организовать встречу с мамами дошкольников в преддверии праздника День матери; оказать поддержку их индивидуальности и инициативы; развивать умение делиться опытом ведения домашнего хозяйства, общения с членами семьи; вызвать интерес к советам других мам, желание применять их в своей практической деятельности; создать эмоционально положительную атмосферу в ходе общения между родителями и педагогами.

Оборудование:

Проектор, экран, ноутбук, колонки, подборка аудиозаписей песен о мамах, нарезка «флешмоб», презентация «Секреты счастливой мамы», распечатка книжек-малышек «Как все успеть», «Готовим быстро и просто», мольберт, листы формата А3, А4, альбомные листы, цветные фломастеры, шариковые ручки (по количеству участниц).

Примерное время:

45 минут.

Начало мероприятия

20 минут

Ведущий встречает мам дошкольников в музыкальном зале. На экране демонстрируется слайд 1 с названием родительской гостиной – «Секреты счастливой мамы».

Ведущий

Добрый вечер, уважаемые мамы! Позвольте поздравить вас всех с приближающимся Днем матери. В нашей стране этот праздник отмечается в последнее воскресенье ноября. В этом году он выпадает на 25 ноября. Праздник посвящен всем женщинам, у которых есть дети, а также беременным женщинам. Вы знаете, как появился этот праздник?

Участницы гостиной высказывают свои предположения.

Ведущий

С инициативой учредить День матери выступила депутат Государственной Думы, член Комитета по делам женщин, семьи и молодежи Валентина Апарина. Президент России Борис Ельцин поддержал эту инициативу, и в 1998 году праздник был учрежден. Однако впервые этот праздник прошел за 10 лет до того, как он стал официальным. Вы знаете, где это произошло?

Участницы гостиной высказывают свои предположения.

Ведущий

Впервые День матери прошел 30 октября 1988 года в школе № 228 города Баку. Его автором стала учительница русского языка и литературы Эльмира Гусейнова.

Мероприятие широко осветили тогда газеты и журналы. Бакинскую традицию поддержали и другие школы. Спустя несколько лет традиция стала всенародной. Вы знаете основную цель этого праздника?

Участницы гостиной высказывают свои предположения.

Ведущий

Цель Дня матери – поддержать традиции бережного отношения к женщине, закрепить семейные устои, отметить значение главного человека в жизни каждого – матери. У праздника есть свои символы – плюшевый медведь и цветок незабудка. Сегодня День матери – один из любимых праздников в детских садах. В этом году ваши дети тоже приготовили для вас подарки и сюрпризы.

На экране демонстрируется слайд 2 – «Символы Дня матери».

Ведущий

Быть мамой – это счастье. Но у каждой мамы есть свои секреты счастья, и сегодня мы с вами о них поговорим. Каждую секунду на планете Земля происходит чудо – рождаются дети, а вместе с ними и новые мамы.

Звучит мелодия песни «Первые шаги» (муз. С. Пожлакова, сл. А. Ольгина).

На экране демонстрируется слайд 3 – ребус.

Ведущий

Посмотрите на экран и разгадайте ребус.

Мамы разгадывают ребус, и на экране появляется правильный ответ – «Я – мама!», слайд 4.

Ведущий

Мама, мамочка – эти слова на всех языках самые главные. Мама – это первое слово, которое произносит ребенок. У мамы самое чуткое сердце и самые добрые и ласковые руки, они все умеют. При этом у мамы много всевозможных дел: необходимо найти время на семью, поиграть с ребенком, приготовить завтрак, обед и ужин, навести порядок, позаботиться о себе и не забыть про работу. Как же все успеть и остаться при этом счастливой и здоровой? Сегодня мы поделимся друг с другом секретами счастливой мамы. Внимание на экран.

На экране демонстрируется слайд 5 – «Режим дня».

Ведущий

Вы видите на экране первый секрет. Он заключается в том, что необходимо правильно распределять дела в течение дня, то есть придерживаться определенного режима и следовать ему ежедневно. Известно, что грамотно составленный распорядок дня помогает людям быть собранными и успевать намного больше. Среди вас есть работающие мамы и мамы-домохозяйки, поэтому у каждой из вас свой режим дня. Но я предлагаю вам поделиться своим опытом, как вы распределяете дела, какой у вас режим дня, и вместе вывести формулу оптимального режима.

На экране демонстрируется видеозапись песни «Я такая хорошая» (муз. и сл. А. Варганов; исп. группа «МишельКи»). Работающие мамы и мамы-домохозяйки объединяются в группы, обсуждают и пишут на мольбертах, как можно распределить время в течение дня. Затем обе группы делятся друг с другом.

Ведущий

Из того, что мы сейчас услышали, можно сделать вывод, что у каждой из вас есть помощники, которые помогают вам справляться с домашними делами. Технологии современного мира действительно упрощают нашу жизнь, делают ее легче. Если использовать бытовые приборы, то у вас появится дополнительное свободное время, которое можно посвятить семье.

На экране демонстрируется слайд 6 – «Бытовые приборы – помощники современной мамы».

Ведущий

Итак, стирку белья мы доверили стиральной машине, мытье посуды – посудомоечной машине, а приготовление еды – мультиварке и пароварке. Пока работают приборы, предлагаю вам выполнить комплекс психологической зарядки. Он поможет нам повысить энергетический потенциал, расслабиться и сконцентрироваться. Вспомните советский фильм «Самая обаятельная и привлекательная». Давайте представим себя в роли Нади Ключевой, которую в фильме сыграла актриса Ирина Муравьева. Слушайте меня внимательно и повторяйте за мной движения и слова.

Фонм звучит музыка В. Рубашевского из к/ф «Самая обаятельная и привлекательная» (реж. Г. Бежанов, 1985 год). Мамы воспитанников выходят в центр зала и выполняют психологическую зарядку.

Комплекс психологической зарядки

5 минут

Ведущий

Поглаживая себя левой рукой по затылку, повторите: «Я одобряю себя».

Поставьте ноги на ширине плеч и, вращая головой по часовой стрелке, повторите: «Я думаю о хорошем».

Оставьте ноги на ширине плеч, сведите лопатки, наклонитесь вправо-влево и повторите: «Каждый день чудесен».

Встаньте в позу цапли: руки в стороны, поднимите согнутую в колене правую ногу и повторите: «Я – королева». Повторите то же с левой ногой.

Поставьте ноги на ширине плеч, выполните круговые движения руками и повторите: «Мои мечты сбываются».

Сведите лопатки, а затем, приседая и выпрямляясь, повторите: «Я решаю любые проблемы».

Массируя мочки ушей, зажмурьте попеременно левый и правый глаза и повторите: «Будущее – прекрасно».

Правой рукой, поглаживая левый локоть, повторите: «Я любима». То же самое повторите левой рукой.

Перекатываясь с носка на пятку, повторите: «Мне все удастся».

Поставьте ноги на ширине плеч, сведите лопатки, попеременно напрягайте и расслабляйте мышцы всего тела, повторите: «Я спокойна».

Ведущий

Такую зарядку необходимо проводить ежедневно по 15–20 минут. Каждое упражнение повторяйте от 3 до 5 раз. А теперь переходим к следующему секрету счастливой мамы. На экране демонстрируется слайд 7 – «Задача мамы – всех накормить».

Завершение мероприятия

20 минут

Ведущий

Все мы знаем, что приготовление пищи занимает много времени и как быстро все съедается. Есть ли выход из этой ситуации?

Мамы отвечают.

Ведущий

Давайте, подведем итог. Первое – можно готовить впрок. Второе – замораживать некоторые продукты, например, домашние котлеты, фрикадельки, пельмени, вареники. А еще можно отдавать предпочтение блюдам, которые готовятся быстро и просто. На экране демонстрируется слайд 8 – «Три способа, как быстро приготовить и всех накормить».

Ведущий

Дорогие мамочки, наверняка у вас есть такие рецепты. Предлагаю вам поделиться ими. Мамы по желанию делятся рецептами приготовления простых и быстрых блюд, остальные записывают их на листы А4.

Ведущий

Следующий секрет счастливой мамы – делать дела, когда ребенок не спит, и привлекать его к совместной деятельности. Например, уборку, готовку и стирку можно превратить в игру – вы не только весело и интересно проведете время, но и приучите ребенка к труду. Любой маме нужны помощники, поэтому делегируйте обязанности другим членам семьи. Попросите мужа вынести мусор, пропылесосить квартиру. Ребенок-дошкольник может полить цветы и собрать игрушки. Бабушка с радостью погуляет с внуком или внучкой. На экране демонстрируется слайд 9 – «Делегируем дела по дому».

Ведущий

Предлагаю вам закрепить это на практике и распределить всю домашнюю работу между членами вашей семьи.

Ведущий крепит на мольберт карточки с перечнем обязанностей по дому.

Мамы распределяют их между членами своей семьи в течение 3 минут.

Затем ведущий озвучивает, кто и какие обязанности теперь будет выполнять.

Перечень обязанностей для членов семьи

Зарабатывает деньги	Готовит ужин	Расстилает
Ходит на работу	Готовит завтрак	и застилает постель
Шьет	Готовит обед	Делает ремонт
Гуляет с детьми	Ухаживает за домашними	Ходит по магазинам
Выполняет задания	животными	Убирает игрушки
Гладит	Поливает цветы	Протирает пыль
Стирает	Выбрасывает мусор	Моет полы
Ремонтирует	Покупает продукты	Ходит в гости
Сматривает телевизор	Моет посуду	Чистит рыбу

Ведущий

Существует множество других способов, как сэкономить время на домашних делах. Но только ли в этом заключается счастье? Какой самый главный секрет счастливой мамы? Мамы предлагают свои варианты.

Ведущий

Вопросом «Что такое счастье?», пожалуй, задавался не один философ, а на самом деле счастье – это просто. Как нельзя лучше на этот вопрос отвечает поэтесса Наталья Широбокова.

Ведущий читает стихотворение «Что такое счастье?» Н. Широбоковой. На экране демонстрируется слайд 10 – текст стихотворения.

Затем ведущий предлагает мамам с закрытыми глазами нарисовать на альбомном листе цветными мелками портрет своего ребенка. Звучит аудиозапись песни «Мама – первое слово» (муз. Ж. Буржоа, сл. Ю. Энтина) из к/ф «Мама» (реж. Э. Бостан, 1976 год).

Ведущий

Какие чувства вы испытывали, когда рисовали своего ребенка?

Мамы отвечают.

Ведущий

Дети – наше счастье. В ваших силах сделать свою семью, в том числе себя, счастливой. Чтобы в вашей семье царила гармония, чтобы вы все успевали, разрешите вручить вам книжки-малышки «Как все успеть», «Готовим быстро и просто». Надеюсь, они будут вам полезны. Подумайте, о чем бы вы хотели узнать или подискутировать на следующих наших встречах. Ждем ваших предложений в «Почтовом ящике ДОО». А закончить нашу встречу я предлагаю веселым флешмобом.

Все танцуют под попурри-нарезку «МИКС» из песен о мамах разных лет (в зависимости от возрастной категории мам).

Сценарий тематического онлайн-концерта приуроченному ко Дню матери «Все для наших милых мам»

Участники

Ведущий, 10 чтецов.

Цель

Поздравить женщин с Днем матери.

Задачи

Показать важность материнства; создать праздничную, уютную атмосферу.

Оборудование

Компьютер, микрофоны.

Примерное время

45 минут.

Для проведения мероприятия необходимо подготовить презентационных материал и видео поздравление.

Ход мероприятия

ВЕДУЩИЙ

Добрый день дорогие друзья! Сегодня мы собрались, чтобы поздравить с Днем матери наших мам! Мама, мамочка! Так мы называем самого родного и любимого своего человека. Первое слово, которое произносит каждый малыш, — это слово «мама». На всех языках мира оно звучит ласково, тепло и нежно.

1

1-Й ЧТЕЦ

На свете добрых слов живет немало,
Но всех добрее и важней одно:
Из двух слогов, простое слово «мама»
И нет на свете слов дороже, чем оно.
Без сна ночей прошло немало
Забот, тревог, не перечесть.
Большой поклон вам всем родные мамы,

Зато, что вы на свете есть.

2

ВЕДУЩИЙ

День матери — это замечательный повод, чтобы ещё раз сказать слова любви и признательности самому родному и близкому человеку, отдать дань уважения за любовь, за щедрые материнские сердца, за их заботливые и ласковые руки. С праздником, дорогие наши мамы! Все сегодняшние выступления звучат только для вас!

3

2-Й ЧТЕЦ

Маму любят все на свете, мама первый друг.
Любят мам не только дети, любят все вокруг.
Если что-нибудь случится, если вдруг беда,
Мамочка придет на помощь, выручит всегда.

4

ВЕДУЩИЙ

Скажите, разве есть у человека кто-нибудь ближе и дороже его родной мамы? Для каждого из нас это святое слово. Ради мамы мы готовы совершать подвиги, горы сдвигать и реки поворачивать вспять.

5

3-Й ЧТЕЦ

В этот день, моя милая мама,
Все цветы я тебе принесу,
Все, что лучшее есть на свете,
Для тебя у небес попрошу.
В этот праздник прими поздравленья,
Пусть все будет — как хочешь ты,
Счастье, радость, любовь и везенье,
Исполненье заветной мечты.

6

ВЕДУЩИЙ

Наши мамы не только подарили нам эту жизнь, но и всегда были и остаются нашими земными ангелами-хранителями. В раннем детстве они ночи напролет заботились о нас, потом всю жизнь продолжают опекать и переживать за нас.

7

4-Й ЧТЕЦ

Мамочка, милая, нежная, славная,
Добрая, умная и лучезарная,
В ладонях я счастье тебе подарю.
«Спасибо», — за все я тебе говорю.
Живи, улыбайся невзгодам-годам,
Заботы разделим с тобой пополам.
Забудь о болезнях, о тревогах забудь,
Любовью осветим твой жизненный путь.

8

5-Й ЧТЕЦ

Пусть в свете дней потухнут все печали,
Пусть сбудутся все материнские мечты.
Желаю, чтоб всегда вы освещали
Дорогу жизни светом доброты.

9

ВЕДУЩИЙ

Легко ли быть матерью? Нет. Это очень тяжелый труд. Ведь мама отвечает не только за физическое состояние своего ребенка, но и за его душу. И сколько бы не было тебе лет, тебе всегда нужна мать, ее ласка, ее взгляд, и чем больше твоя любовь к матери, тем радостнее и светлее жизнь.

10

6-Й ЧТЕЦ

Обойди весь мир вокруг
Только знай заранее,
Не найдёшь теплее рук
И надёжней маминых.
Не найдёшь на свете глаз
Ласковей и строже
Мама каждому из нас
Всех людей дороже.
Сто путей, дорог вокруг
Обойди по свету
Мама — самый лучший друг
Лучше мамы нету!

11

ВЕДУЩИЙ

Первый человек, которого мы любим в жизни, — конечно, мама. Эту любовь, самую естественную и бескорыстную, мы проносим через всю жизнь. Мама — это основа всей жизни, начало понимания любви, гармонии и красоты.

12

7-Й ЧТЕЦ

Поклон, вам мамы дорогие,
За ваш не легкий, нужный труд,
За всех детей, что вы вырастили,
И тех, что скоро подрастут.

13

ВЕДУЩИЙ

Мы гордимся нашими мамами, радуемся их профессиональным достижениям. Но гораздо больше — тому, что они рядом с нами, заботятся о нас, создают уют в доме, согревают всех своим теплом и любовью.

14

8-Й ЧТЕЦ

Тебе, любимой маме,
Единственной родной,
Шлем поздравленья наши
И наш поклон земной.
Желаем радости тебе
И счастья светлого, большого,
Успехов в жизни и труде,
Будь чуткой и здоровой.

15

ВЕДУЩИЙ

Сегодня мы хотели бы подарить минуты радости милым и ласковым мамам. И как вы уже догадались, наши подарки — добрые и теплые слова!

16

9-Й ЧТЕЦ

Есть на свете слово «мама»!

И для всех оно отрада,
Потому что для людей
Это слово всех милей.
Мама может пожалеть,
Приласкать и обогреть,
Успокоить, накормить,
Добрым словом наградить.

17

ВЕДУЩИЙ

Дети – самое дорогое для матери. Счастлив тот, кто с детства знает материнскую любовь, ласку и заботу. А дети должны отвечать ей тем же: любовью, вниманием, заботой.

18

10-Й ЧТЕЦ

Кто открыл мне этот мир,
Не жалея своих сил?
И всегда оберегала?
Лучшая на свете МАМА.
Кто на свете всех милее
И теплом своим согреет,
Любит больше, чем себя?
Это МАМОЧКА моя.

19

ВЕДУЩИЙ

Как емко, как прекрасно это слово. Оно обращено к той, что подарила жизнь, а жизнь каждого из нас в детстве складывается из маленьких, порой незаметных крупинок маминой нежности.

20

1-Й ЧТЕЦ

Мама — это значит нежность,
Это ласка, доброта.

21

2-Й ЧТЕЦ

Мама — это безмятежность,
Это радость, красота!

22

3-Й ЧТЕЦ

Мама — это на ночь сказка.

23

4-Й ЧТЕЦ

Это утренний рассвет.

24

5-Й ЧТЕЦ

Мама — в трудный час подсказка.

25

6-Й ЧТЕЦ

Это мудрость и совет!

26

7-Й ЧТЕЦ

Мама — это зелень лета.

27

8-Й ЧТЕЦ

Это снег, осенний лист.

28

9-Й ЧТЕЦ

Мама — это лучик света.

29

10-Й ЧТЕЦ

Мама — это значит ЖИЗНЬ!

30

ВЕДУЩИЙ

Дорогие наши мамы! Сегодня мы поздравляем вас с праздником — Днем Матери! И вместе с нами вас поздравляют все-все-все!

Видео-поздравление от детей.

31

ВЕДУЩИЙ

Мы желаем вам только счастья,

Чтоб безоблачной жизнь была,

Больше солнышка, меньше ненастья,

Больше радости и тепла!

Пусть будет небо мирное над вами!

Пусть лишь для вас зальются соловьи!

Живите, окруженные друзьями,

Здоровья вам и счастья, и любви!

До свидания, до новых встреч!

32

Конец.

© Материал из Справочной системы «Культура»

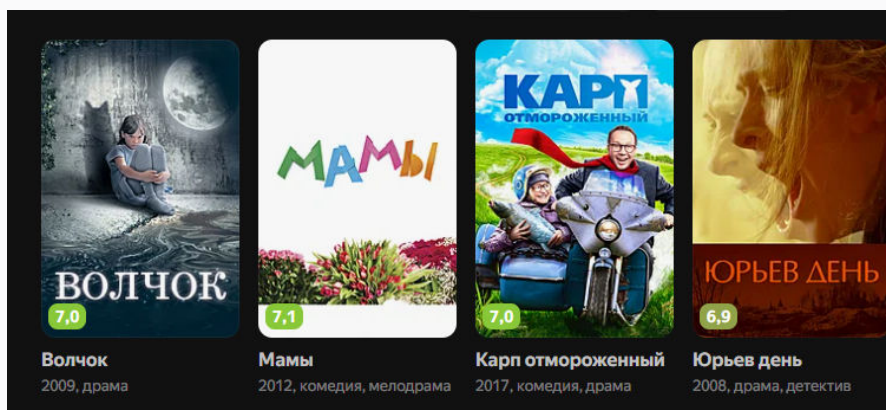
<https://vip.1cult.ru>

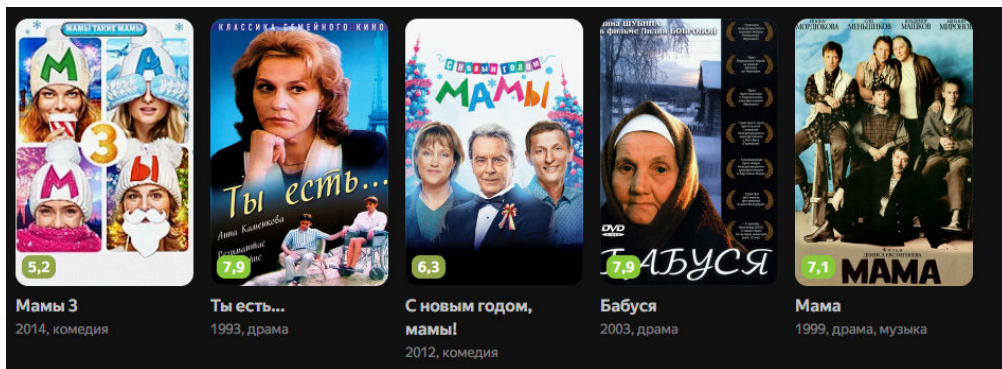
Дата копирования: 10.10.2023



Подборка фильмов

О папах, мамах, бабушках и дедушках





«Однажды 20 лет спустя»

- режиссер - Юрий Егоров, 1980 год



Кадр из фильма «Однажды 20 лет спустя», 1980 год. Фото: РИА Новости

«Мечта»

- режиссер - Михаил Ромм, 1941 год



Кадр из фильма «Мечта», 1941 год. Фото: Кинориум

«Мать»

- режиссер - Всеволод Пудовкин, 1926 год



Кадр из фильма «Мать», 1926 год. Фото: Кинориум

«Хозяйка детского дома»

- режиссер - Валерий Кремнев, 1983 год



Кадр из фильма «Хозяйка детского дома», 1983 год. Фото: stuki-dnuki.com

«Женщины»

- режиссер - Павел Любимов, 1965 год



Кадр из фильма «Женщины», 1965 год. Фото: РИА Новости

«Чук и Гек»

- режиссер - Иван Лукинский, 1953 год



Кадр из фильма «Чук и Гек», 1953 год. Фото: РИА Новости

«Мачеха»

- режиссер - Олег Бондарев, 1973 год



Кадр из фильма «Мачеха», 1973 год. Фото: РИА Новости

«Мама»

- режиссер - Элизабет Бостан, 1976 год



Кадр из фильма «Мама», 1976 год. Фото: Кинопоиск

«По семейным обстоятельствам»

- режиссер - Алексей Корнев, 1977 год



Кадр из фильма «По семейным обстоятельствам», 1977 год. Фото: Кинориум

«Родня»

- режиссер - Никита Михалков, 1981 год



Кадр из фильма «Родня», 1981 год. Фото: Кинопоиск

«Москва слезам не верит»

• режиссер - Владимир Меньшов, 1979 год



Кадр из фильма «Москва слезам не верит». 1979 год. Фото: Кинориум

«Впервые замужем»

• режиссер - Иосиф Хейфиц, 1979 год




Кадр со съемок фильма «Впервые замужем», 1979 год. Фото: РИА Новости



Папа
2004, драма



Завтрак у папы
2016, комедия



Временные трудности
2018, драма, мелодрама



Реальный папа
2008, комедия



Ван Гоги
2018, драма



Доминика
2017, фэнтези, комедия



**SOS, Дед Мороз, или
Всё случится!**
2015, комедия



Новогодний папа
2015, комедия

1. «Успех»: «А папа просто ее любил»



фото: Кадр из фильма «Успех»

2. «Американская дочь»: Машков против Шукшиной



фото: Кадр из фильма «Американская дочь»

3. «Папины дочки»: Пуговка станет доктором?



фото: Кадр из сериала «Папины дочки»

4. «Два билета домой»: Девочка нашла отца



фото: Кадр из фильма «Два билета домой»

«Батя»

В 90-е у многих детей были не «папы» – «бащи»: сдержанные, суровые, молчаливые, не привыкшие выражать свои чувства отцы. Главного героя фильма растил именно такой батя.

5. «Дочь баяниста»: Мерзликин на пожаре или антиуспех



фото: Кадр из фильма «Дочь баяниста»



Кадр из фильма «Батя»



Кадр из фильма «Как Витяк Чеснок воз' Локу Штыр' в дом' инвалидов»



Кадр из фильма «Спасите Колои»



Кадр из фильма «Временные трудности»

Счастье в конверте, 2020



- Производство: Россия
- Рекомендуемый возраст: 12+



Мы с дедушкой (2014)

6+

Буду смотреть

Где смотреть

Триколор Кино и ТВ

О фильме

Год производства: 2014
 Страна: Россия
 Жанр: драма, семейный



День рождения бабушки (1981)



Оценка: imdb: 7.1 КП: 7.2
 Жанр: мультфильм, короткометражка
 Страна: СССР
 Режиссёр: Владимир Арбеков

Самым лучшим подарком для бабушки ко дню рождения стали не вещи, а труд детей.



Поездки на старом автомобиле (1985)



Оценка: imdb: 6.3 КП: 6.7
 Жанр: комедия, мелодрама
 Страна: СССР
 В главных ролях: Людмила Максакова, Андрей Болтнев, Татьяна Никитина
 Режиссёр: Петр Фоменко

Что предпринять, если ты лишилась возможности видеть своего единственного внука? Молодая обаятельная бабушка, надеясь повлиять на бывшую невестку, знакомится с ее новым свекром... Так начинается удивительная история любви.



Бабушка для всех (1987)



Оценка: КП: 5
 Жанр: драма
 Страна: СССР
 В главных ролях: Марина Тбилели, Гурам Пирцхалава, П. Рухадзе
 Режиссёр: Нана Двалишвили

Детский танцевальный ансамбль готовится к республиканскому конкурсу. Кетеван, бабушка одного из маленьких танцоров, не жалея сил, помогает ребятам. Ансамбль становится лауреатом конкурса и его отправляют в гастрольную поездку за рубеж. Руководство не хочет брать с собой Кетеван, но дети не соглашаются ехать без их «общей бабушки».

СОДЕРЖАНИЕ:

- 01 ДЕНЬ ОТЦА В РОССИИ**
- 02 ИСТОРИЯ ПРАЗДНИКА
- 03 ТРАДИЦИИ ПРАЗДНИКА
- 03 ИДЕИ ПОДАРКОВ
- 05 СЦЕНАРИЙ КО ДНЮ ОТЦА.
ЛИТЕРАТУРНЫЙ КОНЦЕРТ ДЛЯ ОТЦОВ И ИХ ДЕТЕЙ «ВРЕМЯ НА САМОЕ ГЛАВНОЕ»
- 10 СЦЕНАРИЙ КО ДНЮ ОТЦА. ИГРОВАЯ ПРОГРАММА ДЛЯ ОТЦОВ И ИХ ДЕТЕЙ «В ГОСТЯХ У ПАПЫ КАРЛО»
- 14 СЦЕНАРИЙ КО ДНЮ ОТЦА. ТЕАТРАЛИЗОВАННОЕ ПРЕДСТАВЛЕНИЕ ДЛЯ ОТЦОВ И ИХ ДЕТЕЙ «КОРОЛЬ ТОЖЕ МОЖЕТ БЫТЬ ОТЦОМ»
- 18 СЦЕНАРИЙ КО ДНЮ ОТЦА. ТЕАТРАЛИЗОВАННЫЙ ТЕМАТИЧЕСКИЙ КОНЦЕРТ «ИСТОРИЯ ОДНОГО ОТЦА»
- 25 ДЕНЬ БАБУШЕК И ДЕДУШЕК В РОССИИ**
- 26 ИСТОРИЯ ПРАЗДНИКА
- 26 ТРАДИЦИИ ПРАЗДНИКА
- 27 СЦЕНАРИЙ СОРЕВНОВАТЕЛЬНОЙ ПРОГРАММЫ, ПОСВЯЩЕННОЙ ДНЮ БАБУШЕК И ДЕДУШЕК
- 29 СЦЕНАРИЙ КОНЦЕРТНОЙ ПРОГРАММЫ «ДЛЯ ВАС ЛЮБИМЫЕ»
- 31 СЦЕНАРИЙ ВИКТОРИНЫ КО ДНЮ БАБУШЕК И ДЕДУШЕК
- 37 СЦЕНАРИЙ КОНЦЕРТА КО ДНЮ БАБУШЕК И ДЕДУШЕК
- 39 ДЕНЬ МАТЕРИ В РОССИИ**
- 39 ИСТОРИЯ ПРАЗДНИКА
- 40 ТРАДИЦИИ ПРАЗДНИКА
- 42 АКЦИЯ КО ДНЮ МАТЕРИ
«ПРИКОСНОВЕНИЕ ЛЮБВИ И НЕЖНОСТИ»
- 43 СЦЕНАРИЙ ДЕТСКОГО КВЕСТА КО ДНЮ МАТЕРИ «С МАМОЧКОЙ СВОЕЮ Я ВСЕ ПРЕОДОЛЕЮ!»
- 55 СЦЕНАРИЙ ИНТЕЛЛЕКТУАЛЬНОЙ ОНЛАЙН-ИГРЫ ДЛЯ МАМ «МАТЕРИНСТВО В ПРОШЛОМ И НАСТОЯЩЕМ»
- 59 СЦЕНАРИЙ ТЕМАТИЧЕСКОГО ОНЛАЙН-КОНЦЕРТА
«ТЕПЛОЕ И РОДНОЕ СЛОВО "МАМА"»
- 63 СЦЕНАРИЙ ТЕМАТИЧЕСКОЙ ВИКТОРИНЫ ДЛЯ МАМ.
«НАШИ МАМЫ САМЫЕ УМНЫЕ, САМЫЕ КРАСИВЫЕ!»
- 67 СЦЕНАРИЙ ИНТЕЛЛЕКТУАЛЬНОЙ ОНЛАЙН-ИГРЫ ДЛЯ МАМ.

«ЛУЧШИЕ МАМЫ – УМНЫЕ МАМЫ!»

- 69 СЦЕНАРИЙ ИНТЕЛЛЕКТУАЛЬНОЙ ОНЛАЙН-ИГРЫ ДЛЯ МАМ.
«МАМА ЗНАЕТ ВСЕ НА СВЕТЕ»
- 72 СЦЕНАРИЙ ИНТЕЛЛЕКТУАЛЬНОЙ ОНЛАЙН-ИГРЫ ДЛЯ МАМ.
«ЛУЧШИЕ МАМЫ – УМНЫЕ МАМЫ!»
- 73 СЦЕНАРИЙ ИНТЕЛЛЕКТУАЛЬНОЙ ОНЛАЙН-ИГРЫ ДЛЯ МАМ.
«МАМА ЗНАЕТ ВСЕ НА СВЕТЕ»
- 75 СЦЕНАРИЙ ИНТЕРАКТИВНОЙ ОНЛАЙН-ЛЕКЦИИ ДЛЯ МАМ.
«Я – СУПЕРМАМА. МЫ ПРОТИВ СТРЕССА!»
- 79 СЦЕНАРИЙ ИНТЕРАКТИВНОЙ ОНЛАЙН-ЛЕКЦИИ ДЛЯ МАМ.
«Я – СУПЕРМАМА. ЭМОЦИОНАЛЬНОЕ ВЫГОРАНИЕ И СПОСОБЫ БОРЬБЫ С НИМ»
- 82 СЦЕНАРИЙ ИНТЕРАКТИВНОЙ ЛЕКЦИИ ДЛЯ МАМ.
«Я – СУПЕРМАМА. КАК УСПЕШНО СОВМЕЩАТЬ РАБОТУ И МАТЕРИНСТВО?»
- 83 СЦЕНАРИЙ МАРШРУТНОЙ ИГРЫ ДЛЯ ДЕТЕЙ СТАРШЕЙ ГРУППЫ «САМОЕ КРАСИВОЕ СЛОВО
– МАМА»
- 88 СЦЕНАРИЙ РОДИТЕЛЬСКОЙ ГОСТИНОЙ ДЛЯ МАМ ДОШКОЛЬНИКОВ «СЕКРЕТЫ
СЧАСТЛИВОЙ МАМЫ»
- 92 СЦЕНАРИЙ ТЕМАТИЧЕСКОГО ОНЛАЙН-КОНЦЕРТА ПРИУРОЧЕННОМУ КО ДНЮ МАТЕРИ
«ВСЕ ДЛЯ НАШИХ МИЛЫХ МАМ»
- 96 **ПОДБОРКА ФИЛЬМОВ
О ПАПАХ, МАМАХ, БАБУШКАХ И ДЕДУШКАХ**